



وزارة الشؤون البلدية
والقروية والإسكان
Ministry of Municipal & Rural Affairs & Housing

دليل المستخدم لخدمة

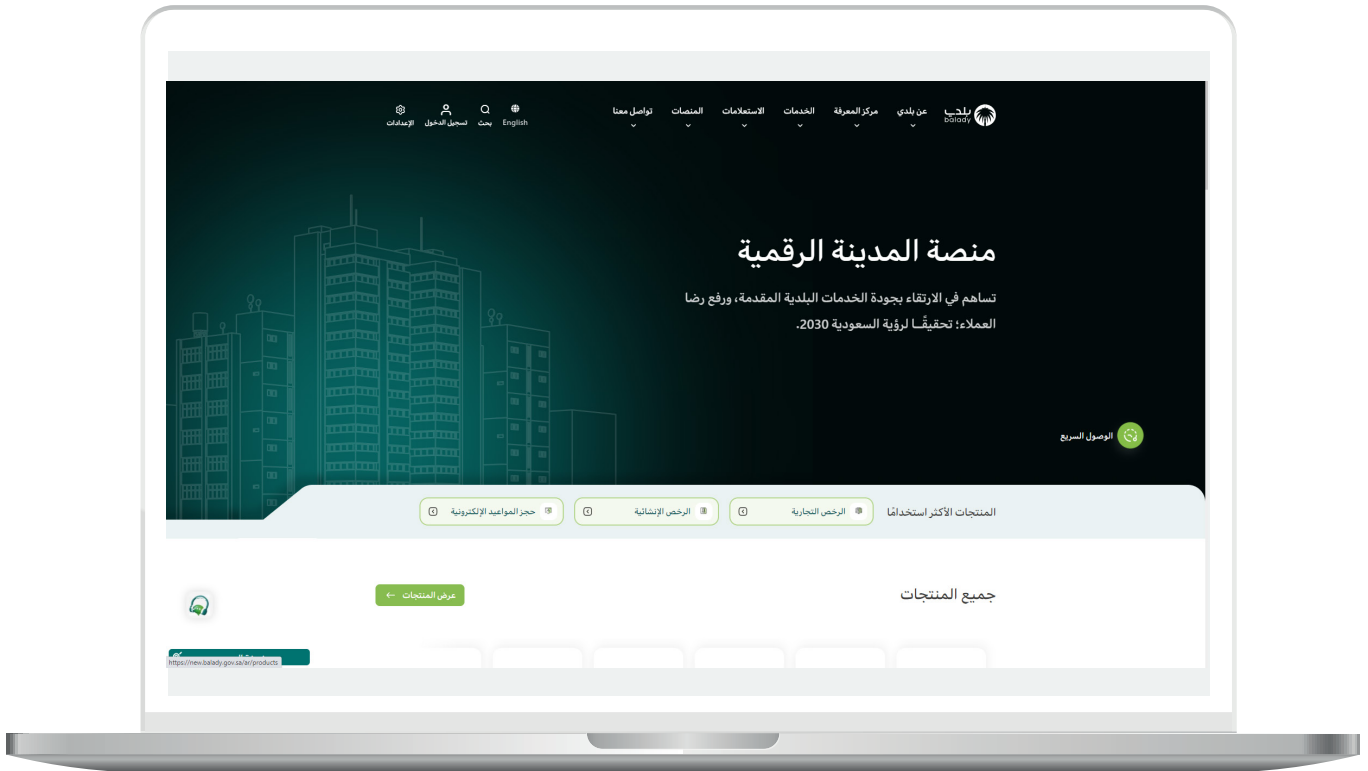
الاستثمار في السكن الجماعي

نسخة
المستفيد

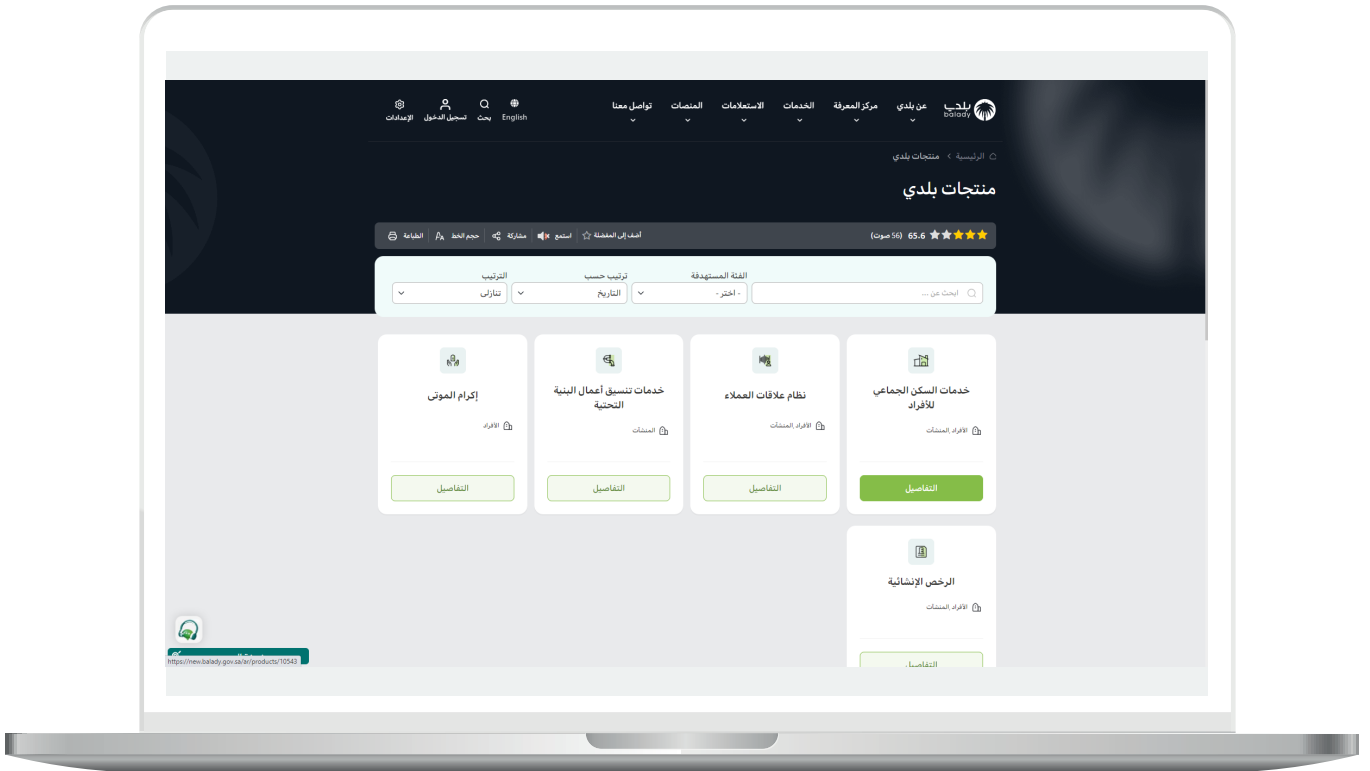
خطوات طلب الخدمة

1) وبعد الدخول إلى منصة بلدي، تظهر الشاشة الرئيسية للمنصة كما في الشكل أدناه.

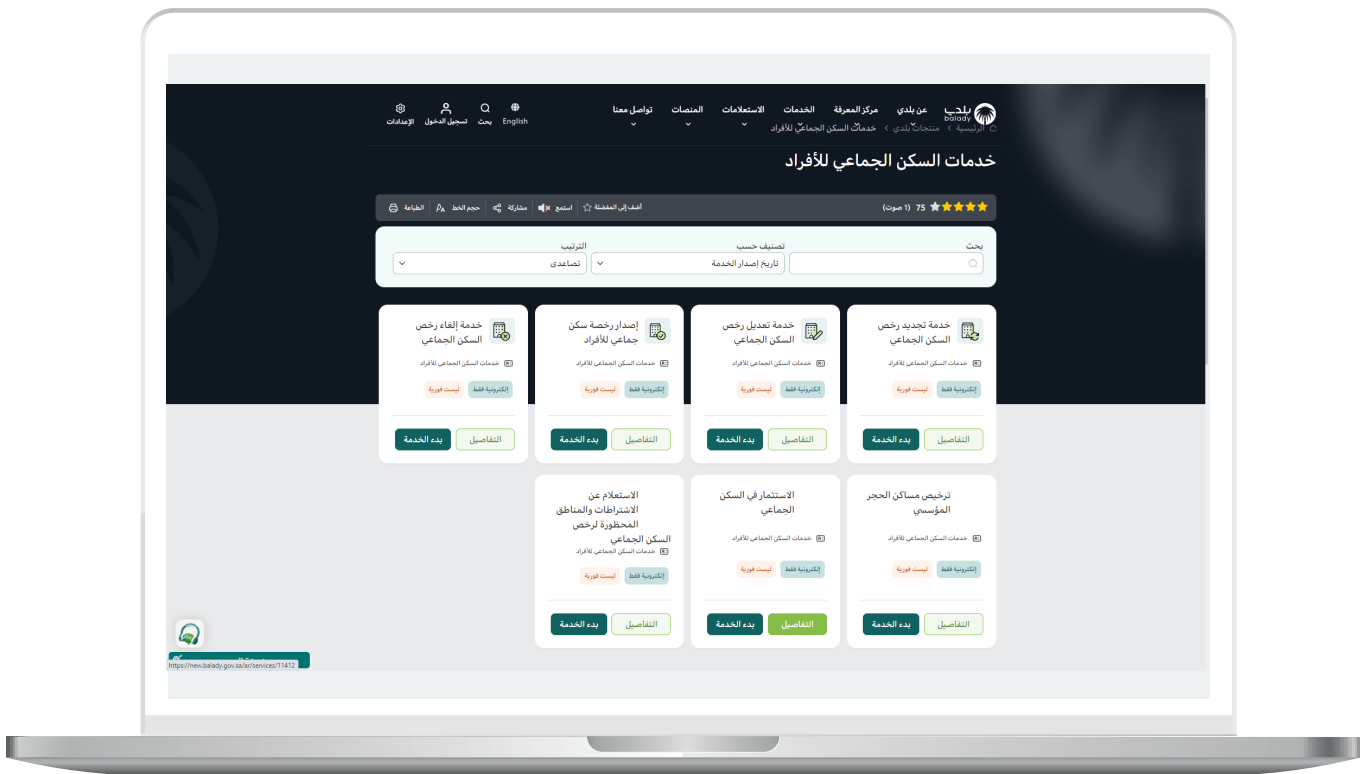
لبدء التقديم للخدمة؛ يتم الضغط على الزر (عرض المنتجات).



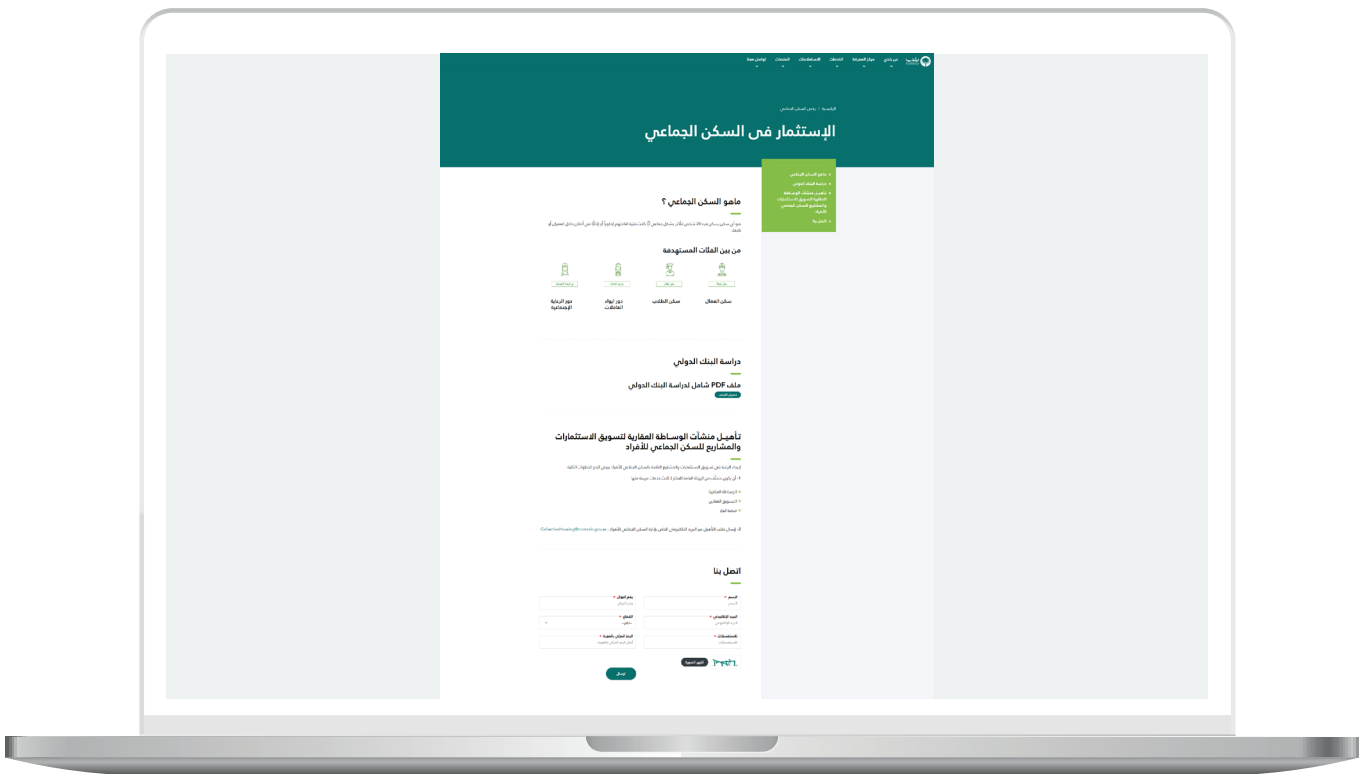
2) وبعدها تظهر الشاشة أدناه، والتي تضم منتجات بلدي، حيث يختار المستخدم (خدمات السكن الجماعي للأفراد).



3) ثم تظهر الشاشة التالية والتي تضم خدمات السكن الجماعي للأفراد، حيث يتم اختيار (الاستثمار في السكن الجماعي) كما في الشكل أدناه. ولبدء إجراءات الخدمة يتم الضغط على الزر (بدء الخدمة).



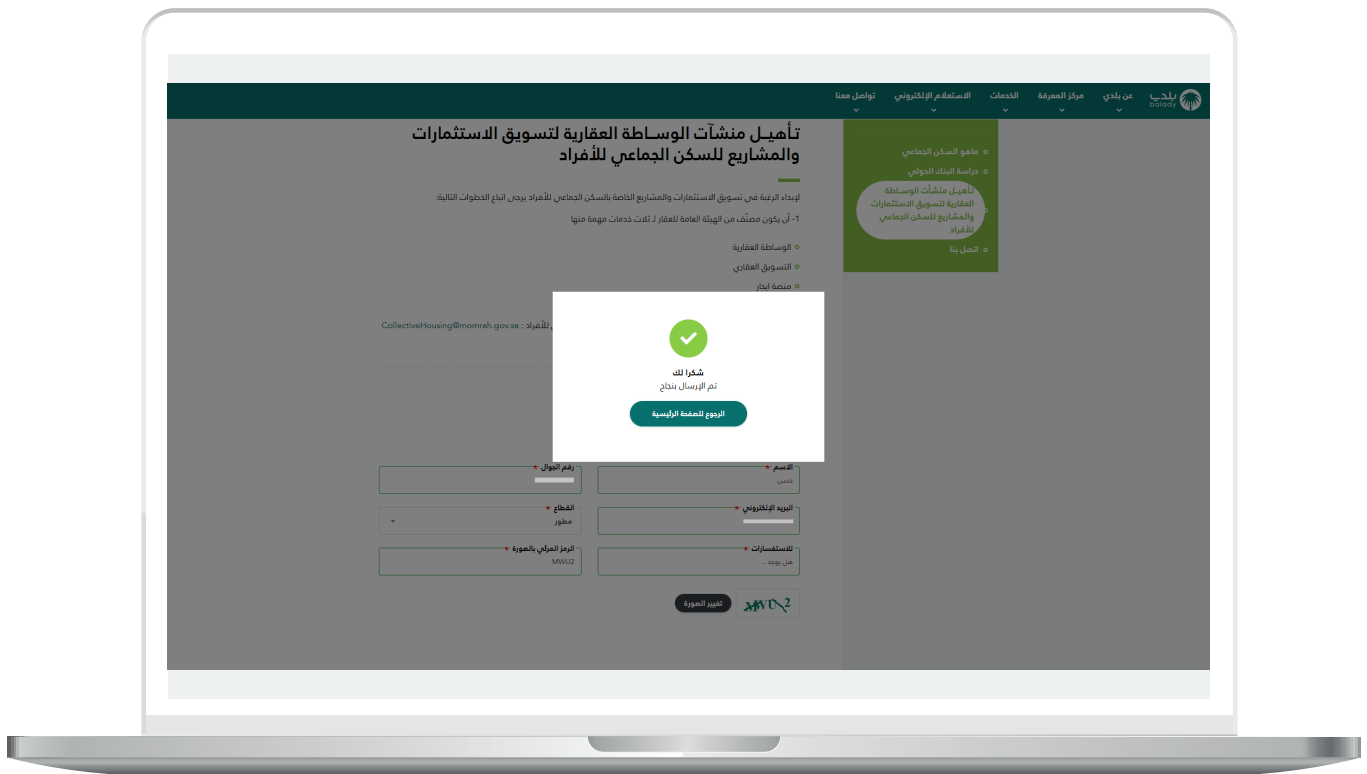
4) ثم يتم عرض تفاصيل الاستثمار في السكن الجماعي كما في الشكل التالي.



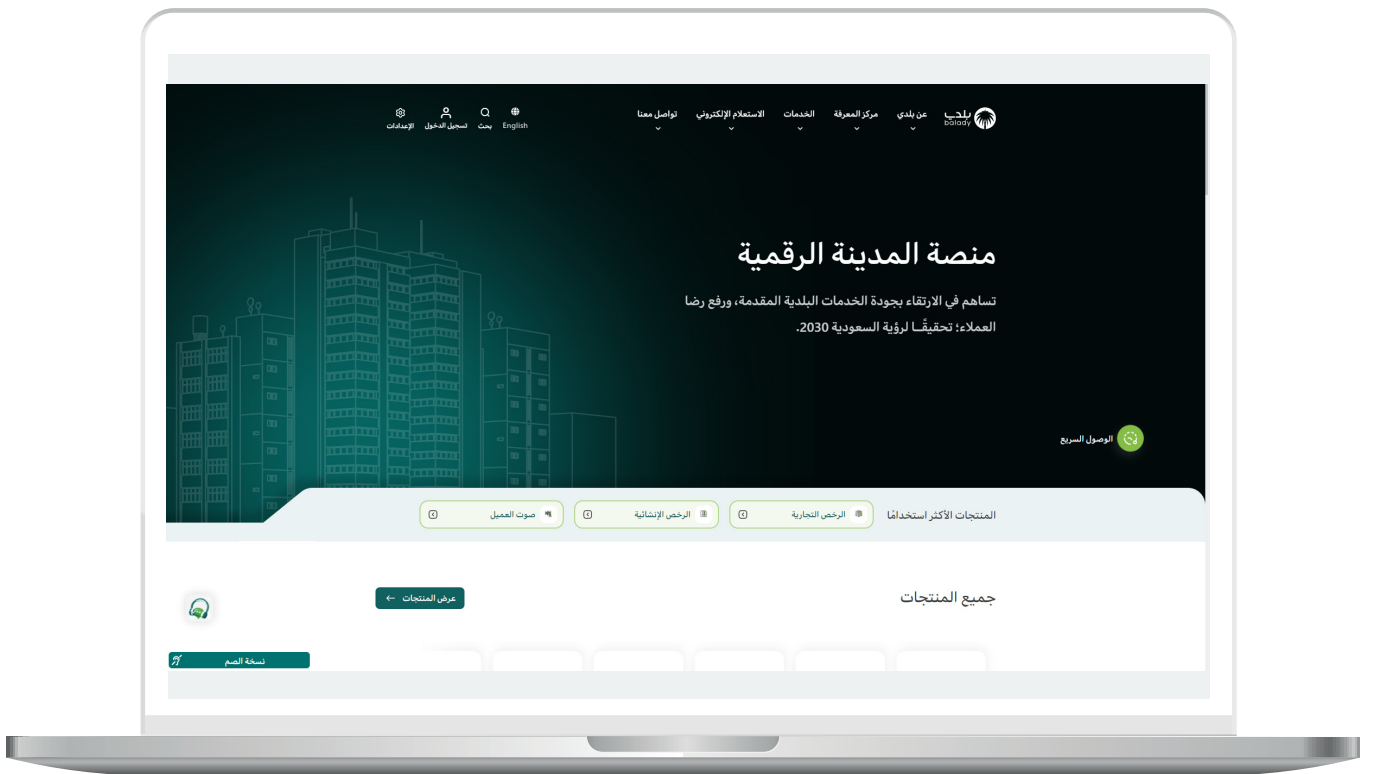
5) ويمكن الاتصال بالمسؤولين عن الموقع من خلال تعبئة قيم الحقول التالية (الاسم، رقم الجوال، البريد الإلكتروني، القطاع، الرمز المرئي بالصورة)، ثم الضغط على الزر (إرسال).

The screenshot shows a laptop displaying a website page titled "المشاريع للسكن الجماعي للأفراد" (Individual Collective Housing Projects). The page includes a navigation menu at the top with options like "الرئيسية", "عن بلدي", "مركز المعرفة", "الخدمات", "الاستعلامات", "المنتجات", and "تواصل معنا". The main content area features a section for "المشاريع للسكن الجماعي للأفراد" with a sub-heading "إهداء الرتبة في تسويق الاستثمارات والمشاريع الخاصة بالسكن الجماعي للأفراد بردي اتباع الخطوات التالية:" and a list of services: "1- أن يكون مضاف من الهيئة العامة للغاز ل تلت خدمات مهمة منها" (1- To be added from the General Gas Authority to receive important services), "الوساطة العقارية" (Real Estate Agency), "التسويق العقاري" (Real Estate Marketing), and "منصة إجاز" (Vacation Platform). Below this, there is a contact form titled "اتصل بنا" (Contact Us) with fields for "الاسم" (Name), "رقم الجوال" (Mobile Number), "البريد الإلكتروني" (Email), "القطاع" (Sector), "الرمز المرئي بالصورة" (Image Code), and "التعليقات" (Comments). A "تعبير الصورة" (Image Verification) button and an "إرسال" (Send) button are also present.

6) ثم يتم إرسال بنجاح مع إظهار رسالة تفيد بذلك كما في الشكل التالي.
ويمكن العودة للشاشة الرئيسية من خلال الزر (الرجوع للصفحة الرئيسية).



7) وبعد الضغط على الزر (الرجوع للصفحة الرئيسية) يتم نقل المستخدم للشاشة الرئيسية لمنصة بلدي كما في الشكل أدناه.



رقم التواصل المباشر 199040 | 

العناية بالعملاء @Balady_CS | 

