



وزارة البلديات والإسكان
Ministry of Municipalities and Housing

دليل المستخدم لخدمة
خدمة تمديد شهادة التصنيف

نسخة
المستفيد

المحتويات

03 المستخدمين الموجهة إليهم هذه الوثيقة

04 خطوات الدخول لشاشة تمديد التصنيف



تمديد شهادة التصنيف

تتضمن الوثيقة شرح تفاصيل خدمة تمديد شهادة التصنيف.

المستخدمين الموجهة إليهم هذه الوثيقة

المقاولين/المكاتب الهندسية :

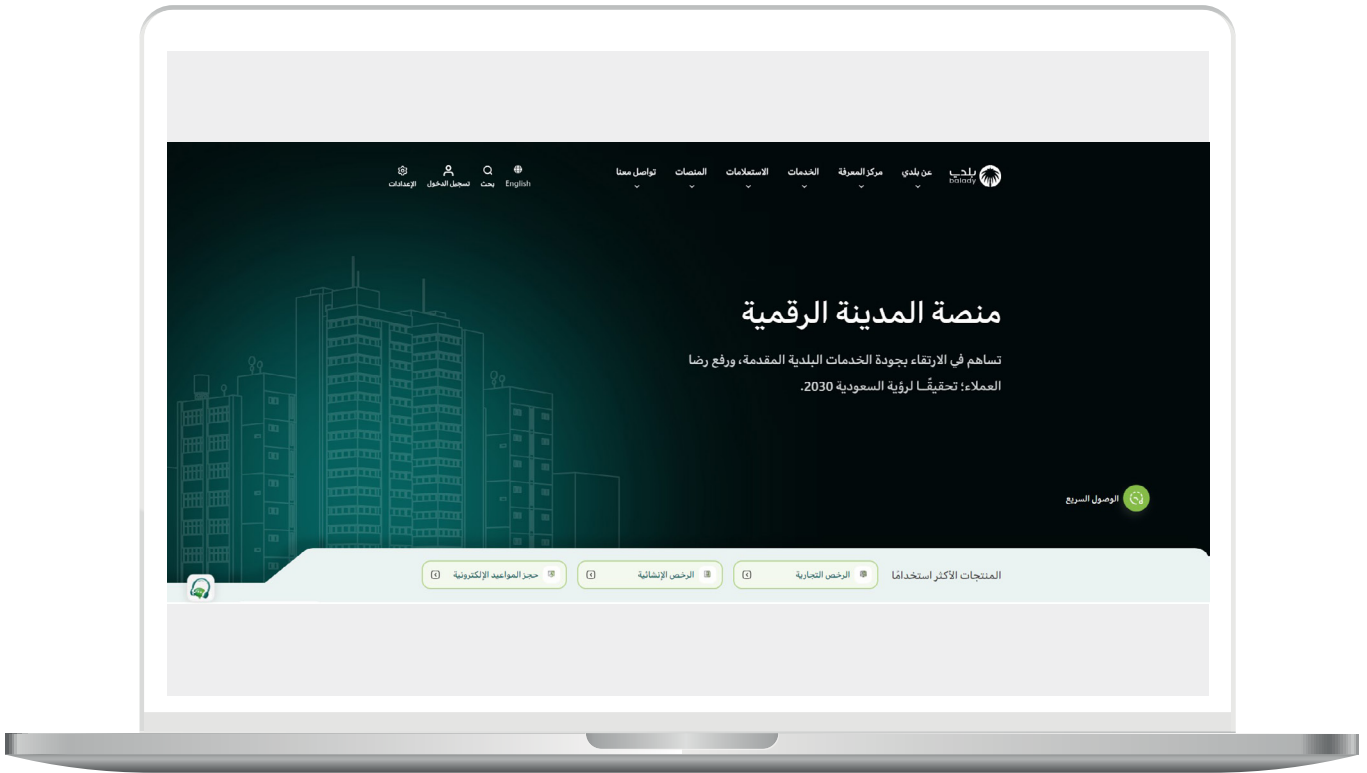
تقوم المنشآت التي تعمل في المجالات:

1. المكاتب الهندسية.
2. التشيد والبناء.
3. التشغيل والصيانة والخدمات.
4. التغذية والإعاشة.
5. المعارض والمؤتمرات.
6. الاتصالات وتقنية المعلومات.
7. التطوير العقاري.
8. المساحة والجيوميكانية .

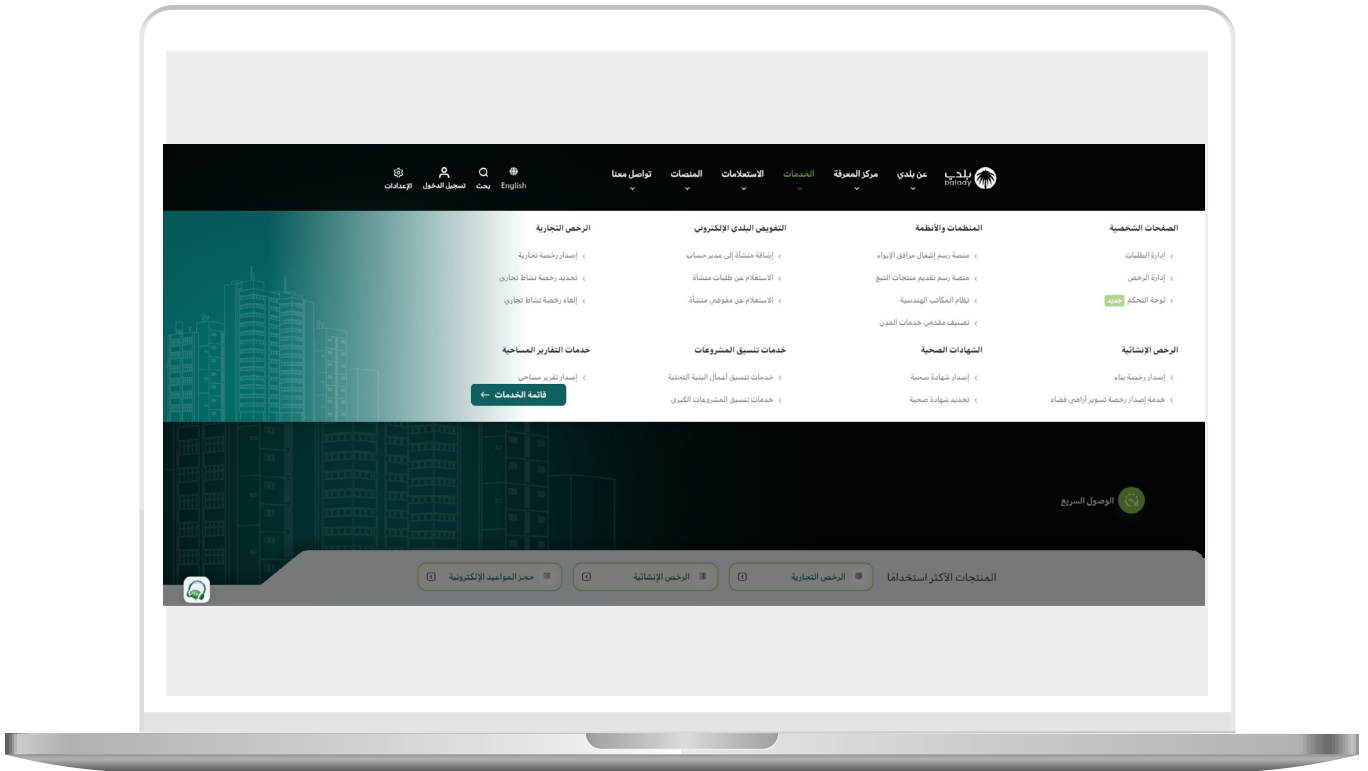
بالدخول الى خدمات التصنيف واختيار (خدمة تمديد شهادة التصنيف)، حيث يعمل النظام على اظهار طلبات التصنيف الخاصة به، وحسب فترة زمنية محددته سيتم توضيحها في الدليل أدناه يمكن للمستخدم الضغط على زر (تمديد الشهادة).

خطوات الدخول لشاشة تمديد شهادة التصنيف :

(1) يقوم المستخدم بالوصول لمنصة بلدي

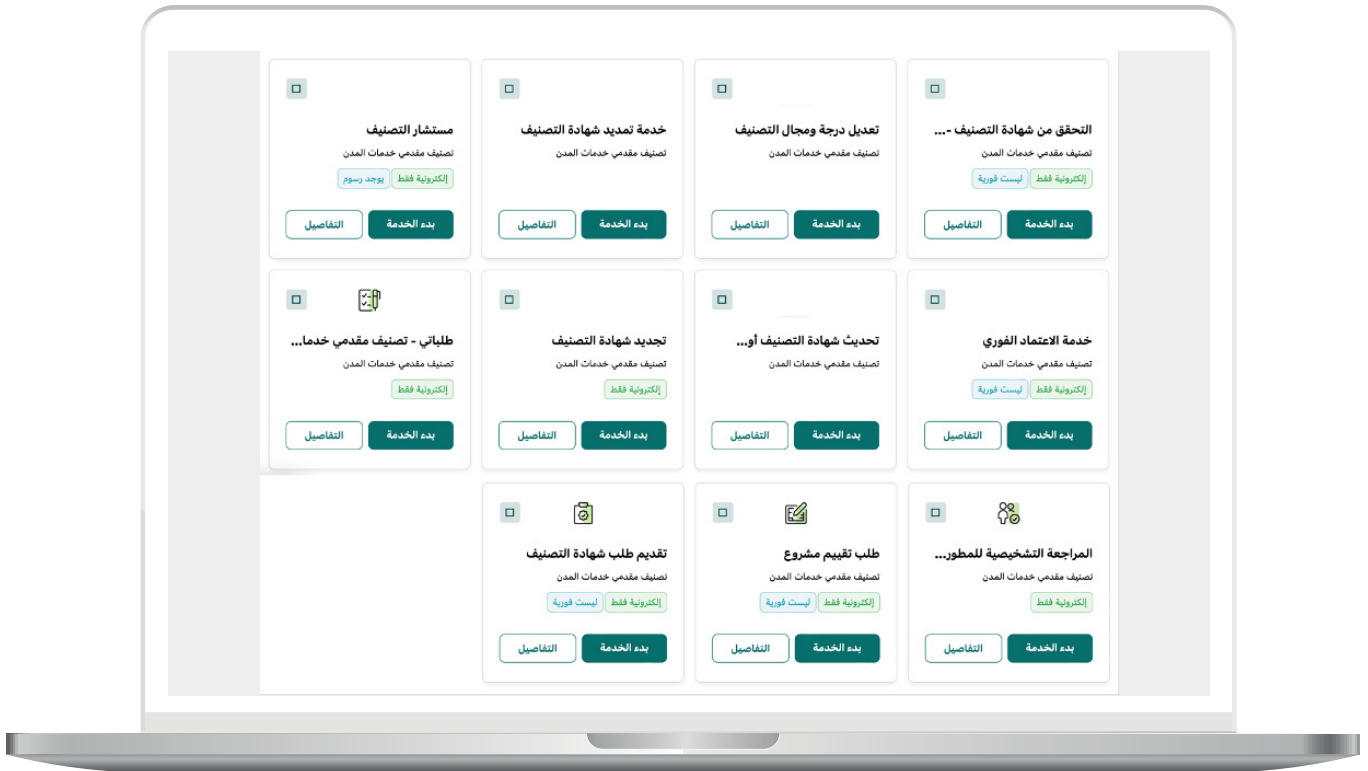


2) اختيار (تصنيف مقدمي خدمات المدن) من خلال الخدمات أعلى الصفحة.

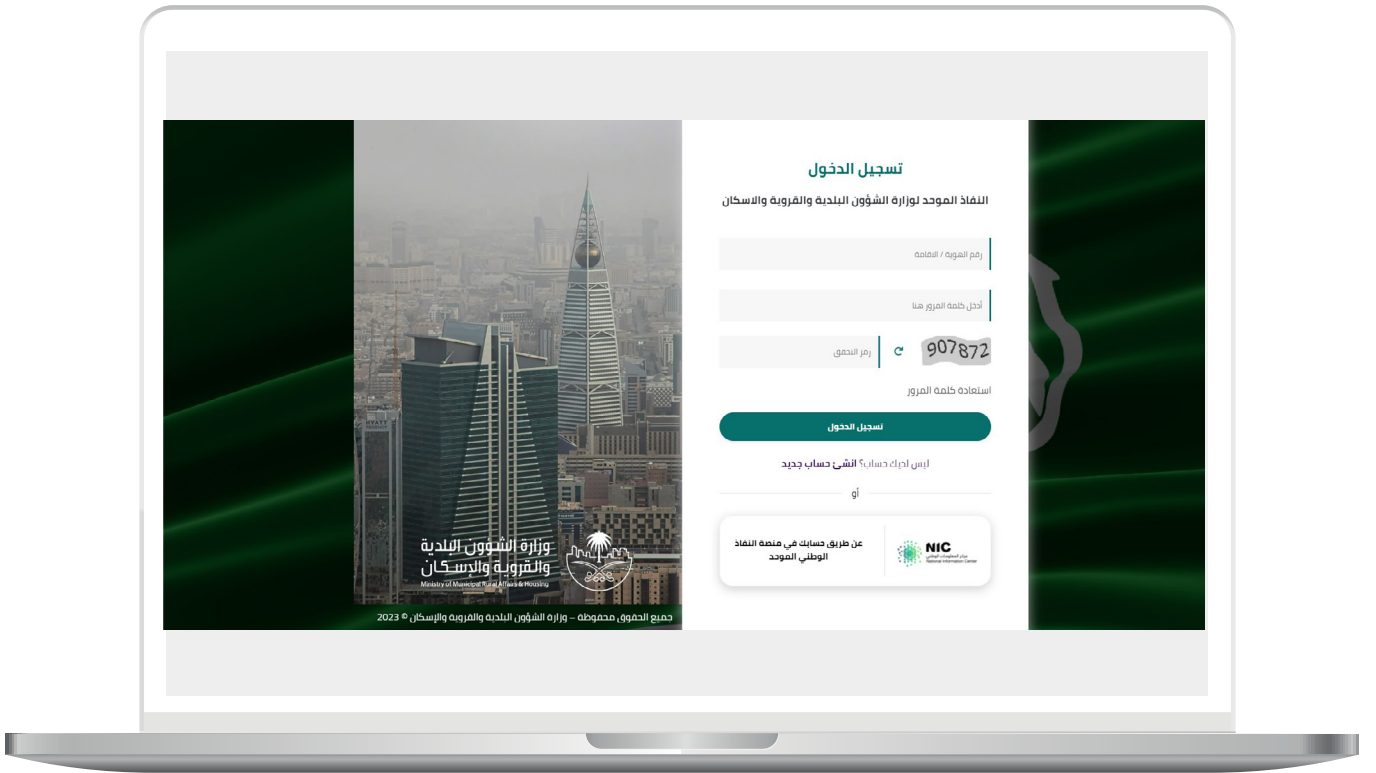


3) يقوم النظام بفتح الصفحة التالية :

يقوم المستخدم اختيار (تمديد شهادة التصنيف) و الضغط على زر (بدء الخدمة).

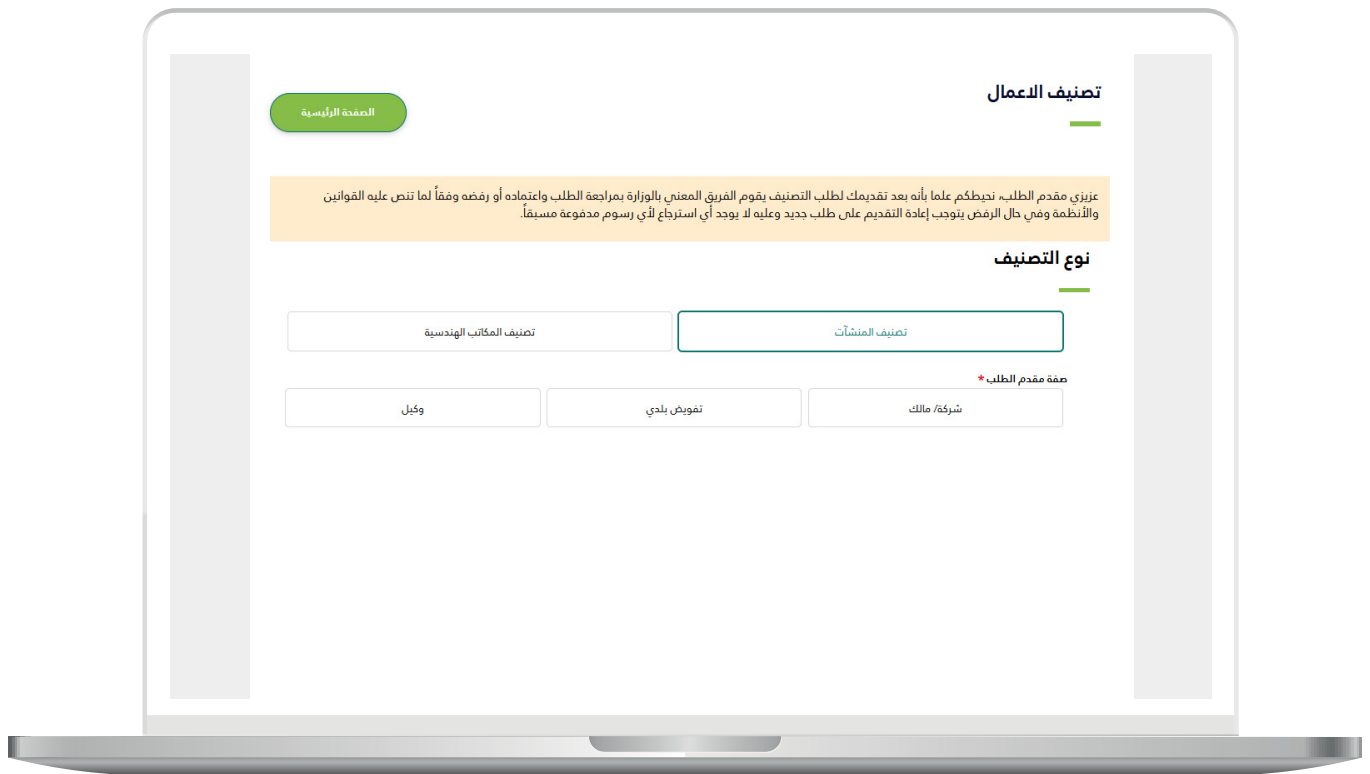


4) يقوم المستخدم بالدخول إلى (منصة تصنيف مقدمي خدمات المدن) يكون من خلال (خدمة النفاذ الوطني الموحد).



5) يقوم المستخدم باختيار نوع التصنيف:

أ. تصنيف المنشآت.



ب. تصنيف المكاتب الهندسية.

The screenshot shows a web application interface for engineering office classification. At the top left, there is a button labeled "الصفحة الرئيسية" (Home Page). The main heading is "تصنيف الاعمال" (Classification of Works). Below this, a yellow box contains the following text: "عزيزي مقدم الطلب، نحيطكم علماً بأنه بعد تقديمك لطلب التصنيف يقوم الفريق المعني بالوزارة بمراجعة الطلب واعتماده أو رفضه وفقاً لما تنص عليه القوانين والأنظمة وفي حال الرفض يتوجب إعادة التقديم على طلب جديد وعليه لا يوجد أي استرجاع لأي رسوم مدفوعة مسبقاً." (Dear applicant, please be informed that after you submit the classification application, the relevant team in the Ministry will review the application and approve or reject it according to the laws and regulations. In case of rejection, you must re-submit a new application. There is no refund of any fees paid in advance.)

Below the text, there is a section titled "نوع التصنيف" (Type of Classification). It contains two input fields: "تصنيف المنشآت" (Classification of Establishments) and "تصنيف المكاتب الهندسية" (Classification of Engineering Offices). Below these fields, there is a "رقم ترخيص المكتب الهندسي" (Engineering Office License Number) field with an asterisk and a "بحث" (Search) button.

6) اختيار نوع مقدم الطلب

أ. شركة/مالك.

الصفحة الرئيسية

تصنيف الاعمال

عزيزي مقدم الطلب، نخطبكم علماً بأنه بعد تقديمك لطلب التصنيف يقوم الفريق المعني بالوزارة بمراجعة الطلب واعتماده أو رفضه وفقاً لما تنص عليه القوانين والأنظمة وفي حال الرفض يتوجب إعادة التقديم على طلب جديد وعليه لا يوجد أي استرجاع لأي رسوم مدفوعة مسبقاً.

نوع التصنيف

تصنيف المكاتب الهندسية

تصنيف المنشآت

وكيل

تقويض يلدي

شركة/مالك

معرفة المنشأة

بحث



ب. مفوض بلدي.

المفوضية الرئيسية

تصنيف الاعمال

انشاء تذكرة

• لا يمكن متابعة الطلب لعدم وجود تفويض لديك

عزيزي مقدم الطلب، نحيطكم علماً بأنه بعد تقديمك لطلب التصنيف يقوم الفريق المعني بالوزارة بمراجعة الطلب واعتماده أو رفضه وفقاً لما تنص عليه القوانين والأنظمة وفي حال الرفض يتوجب إعادة التقديم على طلب جديد وعليه لا يوجد أي استرجاع لأي رسوم مدفوعة مسبقاً.

نوع التصنيف

تصنيف المكاتب الهندسية

تصنيف المنشآت

صفحة مقدم الطلب *

شركة/ مالك	تفويض بلدي	وكيل
لا يمكن متابعة الطلب لعدم وجود تفويض لديك		



ج.وكيل.

الصفحة الرئيسية

تصنيف الاعمال

عزيزي مقدم الطلب، نحيطكم علماً بأنه بعد تقديمك لطلب التصنيف يقوم الفريق المعنى بالوزارة بمراجعة الطلب واعتماده أو رفضه وفقاً لما تنص عليه القوانين والأنظمة وفي حال الرفض يتوجب إعادة التقديم على طلب جديد وعليه لا يوجد أي استرجاع لأي رسوم مدفوعة مسبقاً.

نوع التصنيف

تصنيف المكاتب الهندسية

تصنيف المنشآت

وكيل

تمويض بلدي

شركة، مالك

مطابقة

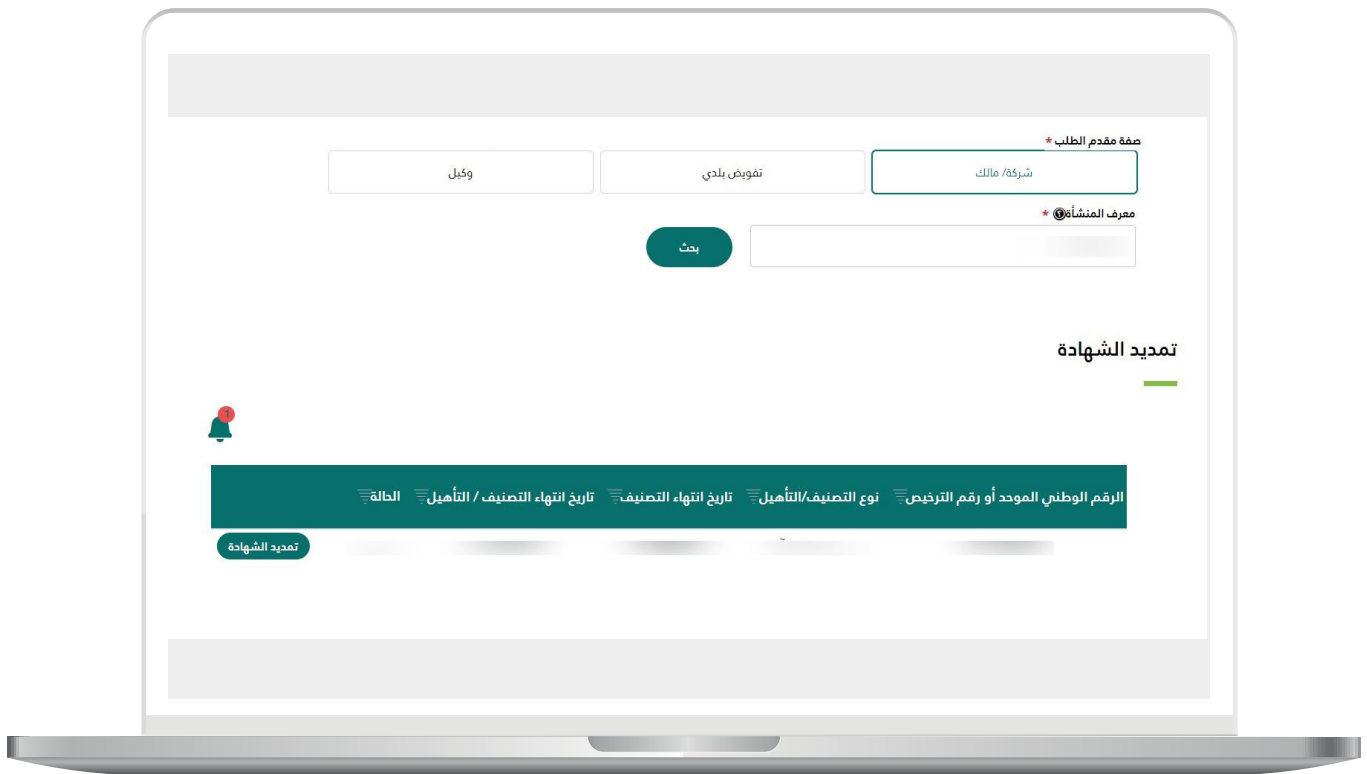
رقم هوية المالك *

رقم الوكالة التشريعية *

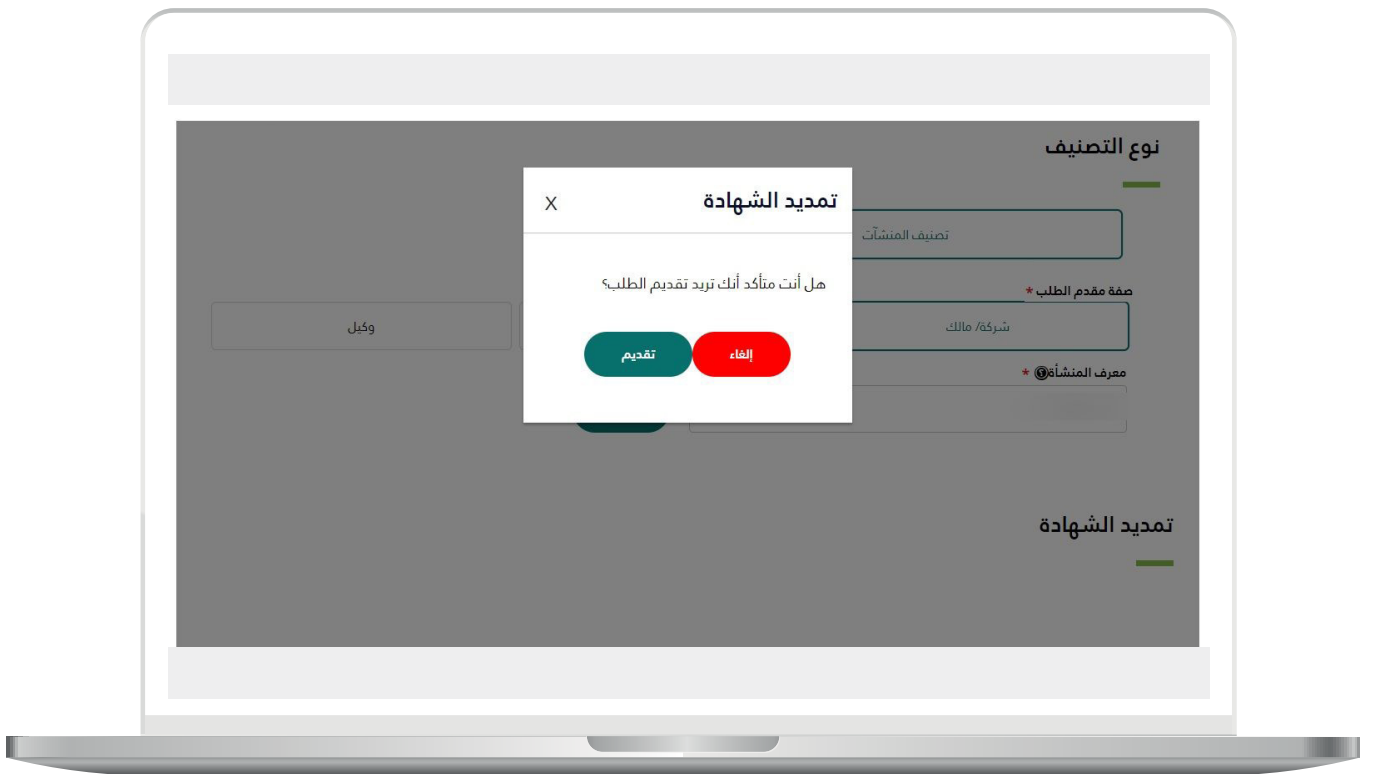
*مفحة مقدم الطلب



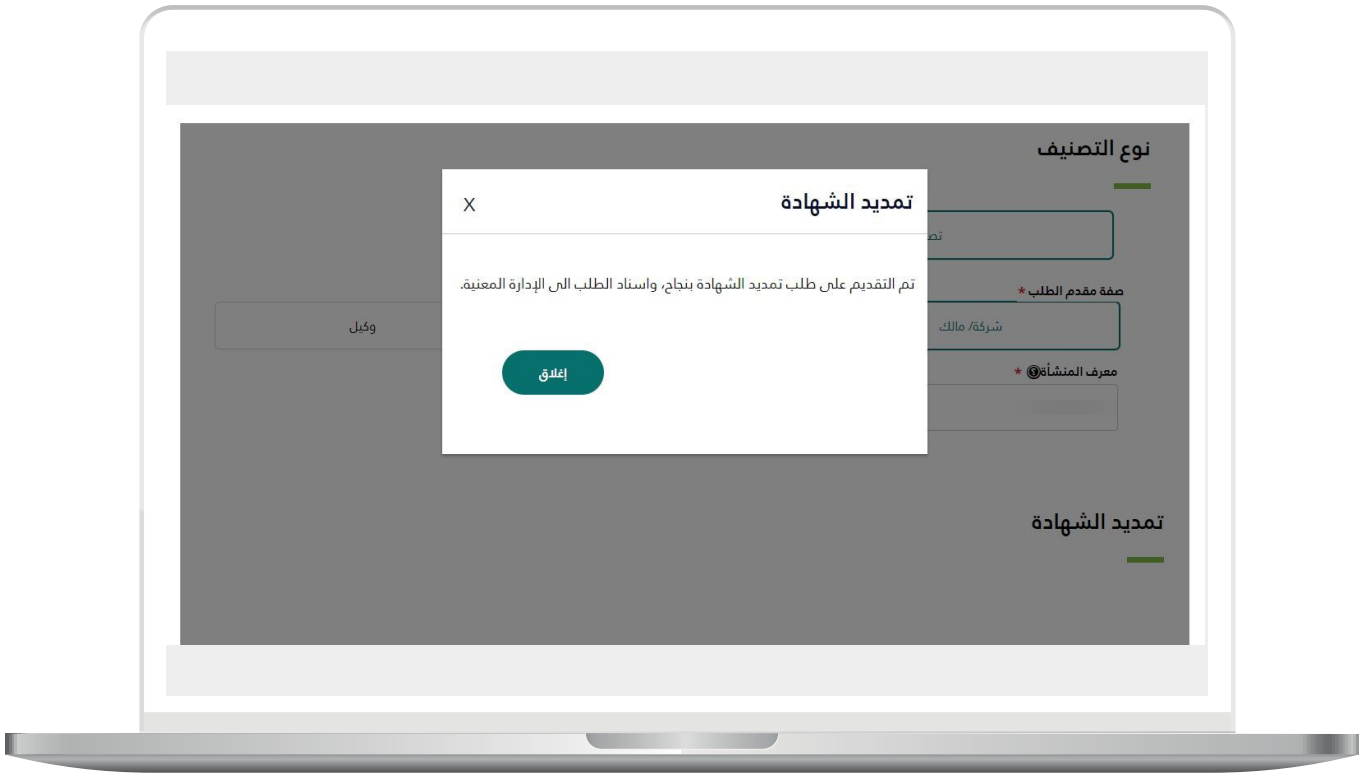
7) تظهر للمستخدم طلبات التصنيف لديه في جدول تمديد الشهادة حيث يظهر (الرقم الوطني الموحد، نوع التصنيف، تاريخ انتهاء التصنيف، حالة الشهادة)، ويظهر زر (تمديد الشهادة) فعال ويمكن للمستخدم الضغط عليه فقط قبل انتهاء الشهادة بـ 15 يوم وبعد تاريخ انتهاء الشهادة بـ 90 يوم ويمكن لوكالة تنظيم مشغلي المدن تغيير المدة حسب التعديلات القانونية.



8) يقوم المستخدم بالضغط على زر (تمديد الشهادة), وتظهر الشاشة المنبثقة أدناه ولتأكيد الطلب يقوم المستخدم بالضغط على زر (تقديم).



9) يقوم النظام بإظهار الشاشة المنبثقة أدناه ويعمل على إرسال الطلب الى الموظف المعني بطلبات تمديد الشهادة لغايات دراسة الطلب والموافقة أو الرفض في مدة لا تتجاوز 14 يوم عمل.

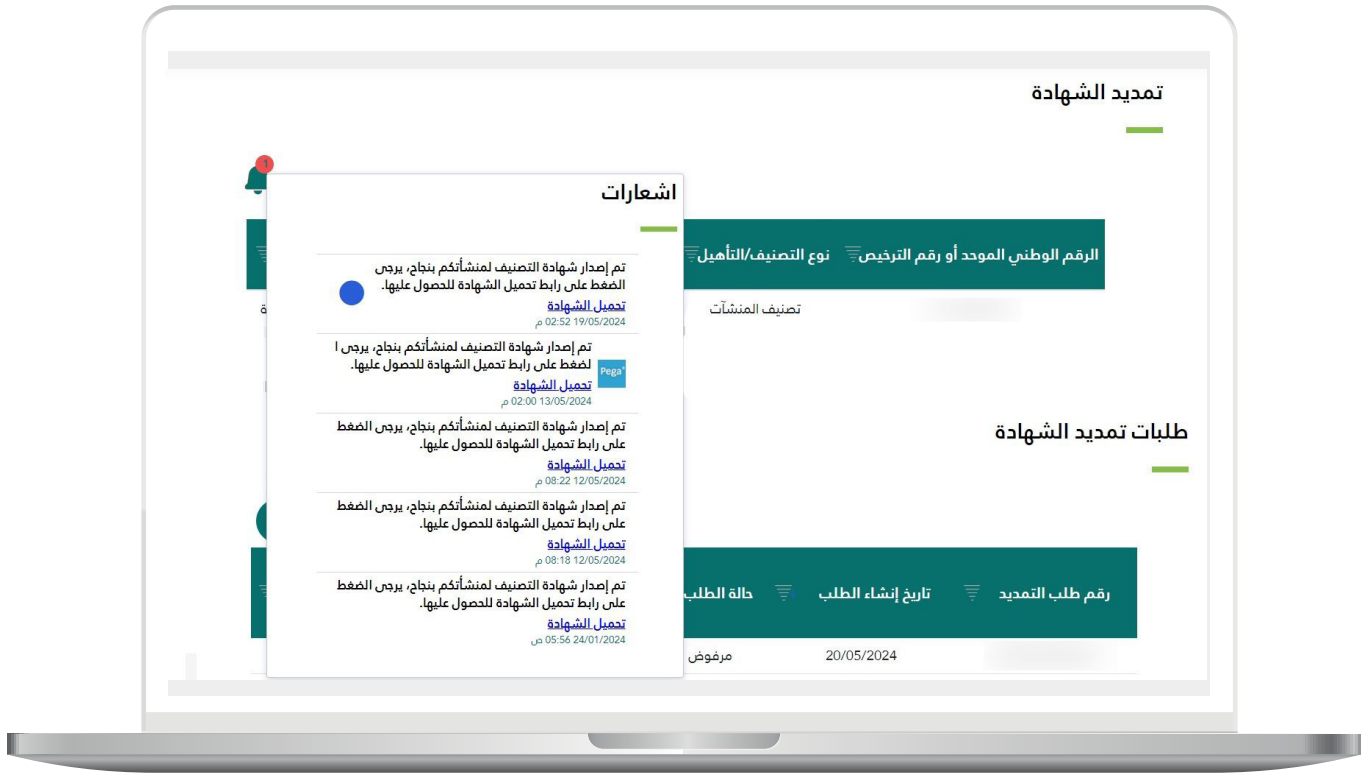


10) يقوم النظام بعرض حالة طلبات التمديد الخاصة بالمستفيد حيث يمكن للمستفيد متابعة حالة الطلب وفي حال الموافقة يتم تمديد الشهادة لمدة 90 يوم من تاريخ انتهاء الشهادة ويظهر التاريخ الجديد في عمود (تاريخ انتهاء الشهادة الجديد).

ويتيح النظام إمكانية التقديم على طلب التمديد لمرة واحدة فقط خلال مدة الشهادة ويمكن للمستفيد تصدير طلبات التمديد الى ملف اكسل.

رقم طلب التمديد	تاريخ إنشاء الطلب	حالة الطلب	تاريخ انتهاء الشهادة القديمة	تاريخ انتهاء الشهادة الجديدة
	20/05/2024	مرفوض	20/05/2024	
	20/05/2024	قيد المراجعة	20/05/2024	
	20/05/2024	قيد المراجعة	20/05/2024	
	16/05/2024	مكتمل - تم الإلغاء	15/05/2024	
	29/04/2024	معتمد	30/04/2024	29/07/2024
	06/03/2024	معتمد	18/03/2024	16/06/2024
	04/03/2024	معتمد	14/12/2024	02/06/2024

11) يمكن للمستفيد الضغط ايقونة الاشعارات الظاهرة في الشاشة أدناه لتحميل الشهادة بالتاريخ الجديد.



رقم التواصل المباشر 199040 | 

العناية بالعملاء @Balady_CS | 

