



وزارة البلديات والإسكان

Ministry of Municipalities and Housing

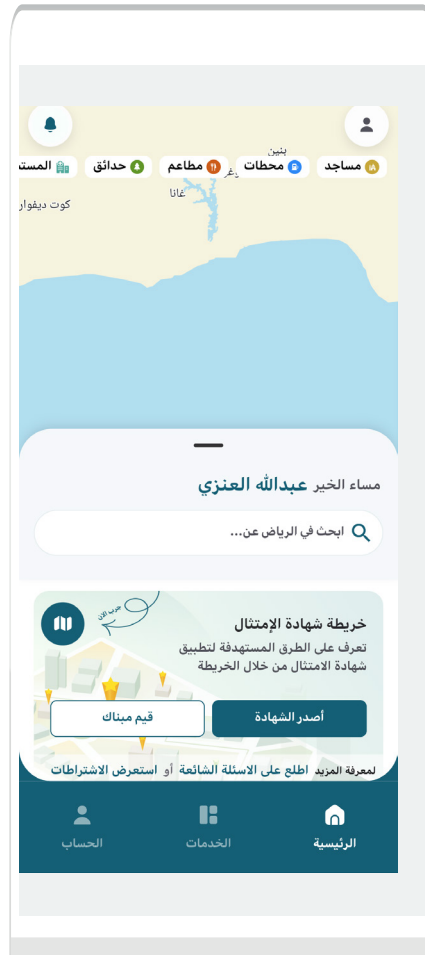
دليل المستخدم لتطبيق بلدي

تصريح إعلاني مؤقت

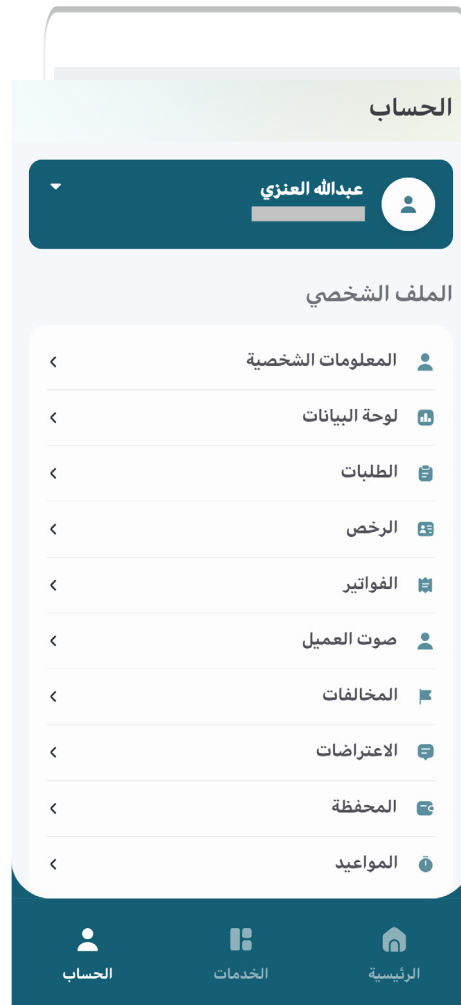
نسخة
المستفيد

تصريح إعلاني مؤقت - عادي

(1) بعد فتح التطبيق تظهر الشاشة الرئيسية كما في الشكل التالي، حيث يتم الذهاب إلى قسم (الحساب).



(2) ومنها يتم اختيار قسم (الرخص).



(4) وبعد ظهور تفاصيل الرخصة يتم الضغط على الرمز .



رخصة تجارية #40011601496

18 أبريل 2021

سارية

↑

معلومات الرخصة

رقم السجل التجاري

اسم مقدم الطلب

عبدالله شافي

هوية مقدم الطلب

النشاط الرئيسي ISIC

النشاط التفصيلي

البيع بالجملة للتمور

نوع المنشأة

المساحة الكلية للنشاط

0.0

مساحة النشاط الأساس

0.0

↓

بيانات الموقع الجغرافي

(5) ومن الخيارات الظاهرة يتم اختيار (تصريح إعلاني مؤقت).

رخصة تجارية #40011601496

سارية 18 أبريل 2021

معلومات الرخصة

رقم السجل التجاري

اسم مقدم الطلب
عبدالله شافي

هوية مقدم الطلب

النشاط الرئيسي ISIC

الاجراءات

تصريح إعلاني مؤقت

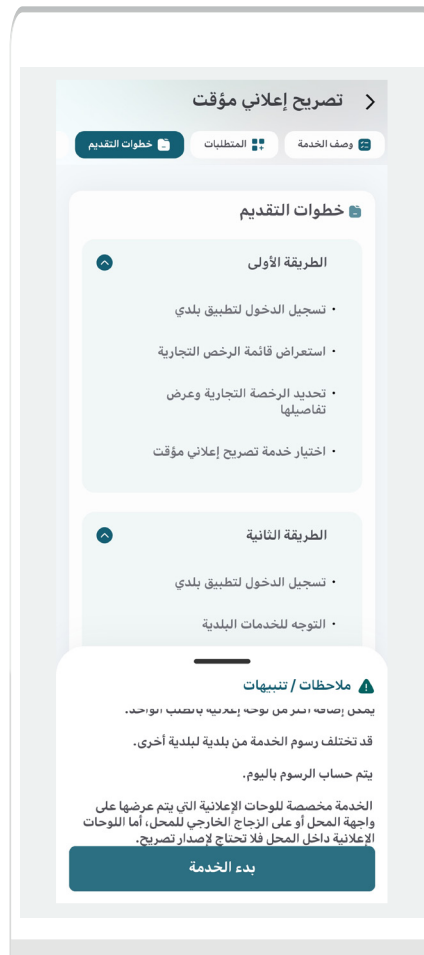
الغاء رخصة تجارية

(6) ثم تظهر شاشة كرت الخدمة كما يلي، ويظهر في الشكل التالي (وصف الخدمة).

وأسفل الشاشة (ملاحظات/تنبيهات).



(8) يظهر في الشكل التالي (خطوات التقديم).



9) يظهر في الشكل التالي (الاشتراطات والموافقات الحكومية).



(10) يظهر في الشكل التالي (معلومات أخرى).

ثم يتم الضغط على الزر (بدء الخدمة).

تصريح إعلاني مؤقت

ديم

معلومات أخرى

الاشتراطات والمواصفات الحكومية

رسوم الخدمة

لكل لوحة إعلانية بالطلب:

مساحة اللوحة الاعلانية بالمتر المربع * رسوم المتر المربع لليوم الواحد * عدد الأيام المطلوبة بالتصريح ملحوظة: تختلف الرسوم من بلدية لبلدية أخرى.

وقت تنفيذ الخدمة

خدمة فورية/غير فورية وفقاً للبلدية التابع لها الرخصة التجارية

ملاحظات / تنبيهات

يمكن إضافة أكثر من لوحة إعلانية بالطلب الواحد.

قد تختلف رسوم الخدمة من بلدية لبلدية أخرى.

يتم حساب الرسوم باليوم.

الخدمة مخصصة للوحات الاعلانية التي يتم عرضها على واجهة المحل أو على الزواج الخارجي للمحل، أما اللوحات الاعلانية التي يتم عرضها على واجهة المحل...

بدء الخدمة

(11) ثم يتم الضغط على الزر (التالي).

×

طلب #4517295651

السابق >

قائمة الرخص

عزيزي المستخدم، قد تختلف رسوم إصدار التصريح من بلدية إلى بلدية أخرى، يتم احتساب الرسوم عن طريق حاصل ضرب (مجموع مساحات جميع اللوحات الإعلانية المؤقتة

رخصة

رقم الرخصة

42062690952

حالة الرخصة

سارية

الموقع

بلدية غرب عرعر، أمانة الحدود الشمالية

تاريخ انتهاء الرخصة

1448/01/01

التالي

(12) ثم يتم تعبئة قيم الحقول الخاصة ببيانات اللوحات الإعلانية المؤقتة، وتشمل (تاريخ بداية التصريح، مدة العرض بالأيام). ويتم إضافة اللوحات من خلال الزر (إضافة لوحة إعلانية مؤقتة).

السابق > طلب #4517295651 ×

بيانات اللوحات الإعلانية المؤقتة

عزيزي المستخدم يمكنك من خلال هذه الخدمة إصدار تصاريح للوحات الإعلانية المؤقتة على واجهة المحل أو على واجهة الزجاج الخارجي للمحل أما اللوحات الإعلانية داخل المحل فلا تحتاج إلى إصدار تصريح

تاريخ بداية التصريح

اختر..

مدة العرض بالأيام

يوم

عدد اللوحات الإعلانية المؤقتة:

مجموع مساحات اللوحات الإعلانية المؤقتة: 0.0 سم²

إضافة لوحة إعلانية مؤقتة

التالي

(13) يتم اختيار (تاريخ بداية التصريح) من الرزنامة الإلكترونية.

×

#4517295651 طلب

السابق >

بيانات اللوحات الإعلانية المؤقتة

عزيزي المستخدم يمكنك من خلال هذه الخدمة إصدار تصريح للوحات الإعلانية المؤقتة على واجهة المحل أو على واجهة الزجاج الخارجي للمحل أما اللوحات الإعلانية داخل المحل فلا تحتاج إلى إصدار تصريح

تاريخ بداية التصريح

اختر..

مدة العرض بالأيام

يوم

عدد اللوحات الإعلانية المؤقتة:

تم

اختيار التاريخ

9	محرم	10
10	صفر	11
11	ربيع الأول	12
12	ربيع الثاني	13
13	جمادي الأول	14
14	جمادي الثاني	15
15	رجب	16
16	شعبان	17
17	رمضان	18
18	شوال	19
19	ذو القعدة	20
20	ذو الحجة	21

14) ثم يتم إدخال قيمة الحقل (مدة العرض بالأيام).

× السابق > طلب #4517295651

تحتاج إلى إصدار تصريح

تاريخ بداية التصريح

١٤٤٥/٥/١٣

مدة العرض بالأيام

يوم 22

عدد اللوحات الإعلانية المؤقتة:

التالي

1 2 3 4 5 6 7 8 9 0

تم

.-

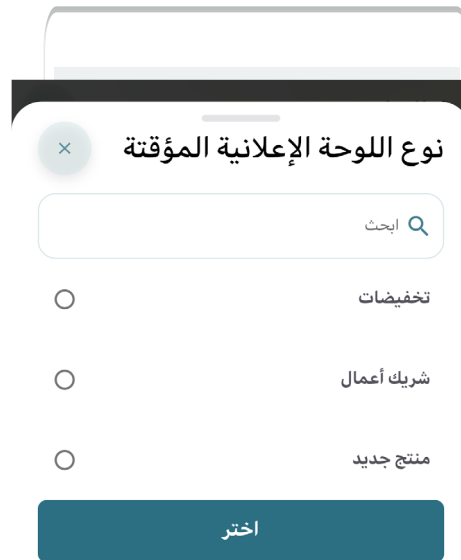
,

15) وبعد الضغط على الزر (إضافة لوحة إعلانية مؤقتة) تظهر الشاشة التالية ليتم تعبئة قيم الحقول فيها.

The screenshot shows a mobile application interface for adding a temporary advertising board. The form is titled 'إضافة لوحة إعلانية مؤقتة' (Add Temporary Advertising Board) and includes a close button (X). The form fields are as follows:

- نوع اللوحة الإعلانية المؤقتة** (Temporary Advertising Board Type): A dropdown menu with the option 'اختر' (Select).
- اسم اللوحة الإعلانية المؤقتة** (Temporary Advertising Board Name): A text input field.
- أبعاد اللوحة الإعلانية المؤقتة** (Temporary Advertising Board Dimensions): Three input fields for 'المساحة' (Area), 'العرض' (Width), and 'الطول' (Length), each with a unit of 'سم' (cm).
- إضافة** (Add): A button to submit the form.

16) يتم اختيار قيمة الحقل (نوع اللوحة الإعلانية المؤقتة) من الرزنامة الإلكترونية، حيث تظهر الشاشة التالية ليتم اختيار نوع اللوحة ثم الضغط على الزر (اختر).



The screenshot shows a mobile application interface for selecting a temporary advertising board. At the top, there is a title bar with a close button (X) and the text "نوع اللوحة الإعلانية المؤقتة". Below the title bar is a search bar with a magnifying glass icon and the text "ابحث". Under the search bar, there are three radio button options: "تخفيضات" (Discounts), "شريك أعمال" (Business Partner), and "منتج جديد" (New Product). At the bottom of the screen, there is a dark blue button with the text "اختر" (Select).

17) وبعدها يتم إدخال قيم الحقول التالية (اسم اللوحة الإعلانية المؤقتة، أبعاد اللوحة الإعلانية المؤقتة).

في حال اختيار نوع اللوحة الإعلانية المؤقتة هي (تخفيضات) يظهر حقل جديد باسم (نسبة التخفيضات).

كما يتم إضافة المرفقات التالية (موافقة وزارة التجارة، صورة اللوحة الإعلانية المؤقتة) من خلال الزر (إرفاق ملف) ثم اختيار الملف من الجهاز أو أخذ صورة للمرفق بالكاميرا.

4:58

إضافة لوحة إعلانية مؤقتة

نوع اللوحة الإعلانية المؤقتة

تخفيضات

اسم اللوحة الإعلانية المؤقتة

أبعاد اللوحة الإعلانية المؤقتة

الطول العرض المساحة

سم سم سم

نسبة التخفيضات

موافقة وزارة التجارة

إرفاق ملف

صورة اللوحة الإعلانية المؤقتة

إرفاق ملف

18) خيارات رفع المرفق إمَّا (الكاميرا) أو (الملفات).

إضافة لوحة إعلانية مؤقتة

نوع اللوحة الإعلانية المؤقتة

تخفيضات

اسم اللوحة الإعلانية المؤقتة

لوحة

أبعاد اللوحة الإعلانية المؤقتة

المساحة	العرض	الطول
484.0 سم ٢	22 سم	22 سم

موافقة وزارة التجارة

رفع ملف

الكاميرا

الملفات

(19) وبعدها يتم الضغط على الزر (إضافة).

نوع اللوحة الإعلانية المؤقتة

تخفيضات

اسم اللوحة الإعلانية المؤقتة

لوحة

أبعاد اللوحة الإعلانية المؤقتة

المساحة

العرض

الطول

484.0 سم ٢

22 سم

22 سم

موافقة وزارة التجارة

×

cdf12743-2c79-40da-

صورة اللوحة الإعلانية المؤقتة

×

ccc2-426d-9413--61452952

إضافة

(20) وبعدها يتم نقل المستخدم للشاشة التالية ليقوم بالضغط على الزر (التالي).

×

السابق >

طلب #4517295651

بيانات اللوحات الإعلانية المؤقتة

عزيزي المستخدم يمكنك من خلال هذه الخدمة إصدار تصاريح للوحات الإعلانية المؤقتة على واجهة المحل أو على واجهة الزجاج الخارجي للمحل أما اللوحات الإعلانية داخل المحل فلا تحتاج إلى إصدار تصريح

تاريخ بداية التصريح

▼

١٤٤٥/٥/١٣

مدة العرض بالأيام

يوم

22

عدد اللوحات الإعلانية المؤقتة: 1

مجموع مساحات اللوحات الإعلانية المؤقتة: 484.0 سم ٢

🗑️

✎

لوحة إعلانية مؤقتة 1

نوع اللوحة الإعلانية المؤقتة

تخفيضات

التالي

(21) ثم يتم الموافقة على التعهد من خلال مربع التعهدات.

×
السابق >
طلب #4517295651

مراجعة الطلب

▼
قائمة الرخص

▼
بيانات اللوحات الإعلانية المؤقتة

📄
التعهدات

اقر واتعهد بصحة كافة البيانات التي تم رفعها على موقع بلدي واتحمل كامل المسؤولية القانونية والنظامية في حال تبين خلاف ذلك. كما اتعهد بإبلاغ وزارة الشؤون البلدية والقروية في حال طرأ أي تغيير على البيانات واتحمل كامل المسؤولية في حال تبين خلاف ذلك.

☐
 أتعهد على جميع ماتم ذكره اعلاه

تكاليف الرسوم الإجمالية
106.94 ر.س

اظهار التفاصيل

تقديم الطلب

(22) وبعدها يتم تفعيل الزر (تقديم الطلب) ليقوم المستخدم بالضغط عليه.

×

السابق >

طلب #4517295651

مراجعة الطلب

▼

قائمة الرخص

▼

بيانات اللوحات الإعلانية المؤقتة

التعهدات

اقر واتعهد بصحة كافة البيانات التي تم رفعها على موقع بلدي واتحمل كامل المسؤولية القانونية والنظامية في حال تبين خلاف ذلك. كما اتعهد بإبلاغ وزارة الشؤون البلدية والقروية في حال طرأ أي تغيير على البيانات واتحمل كامل المسؤولية في حال تبين خلاف ذلك.

☒
 أتعهد على جميع ماتم ذكره اعلاه

تظهر التفاصيل

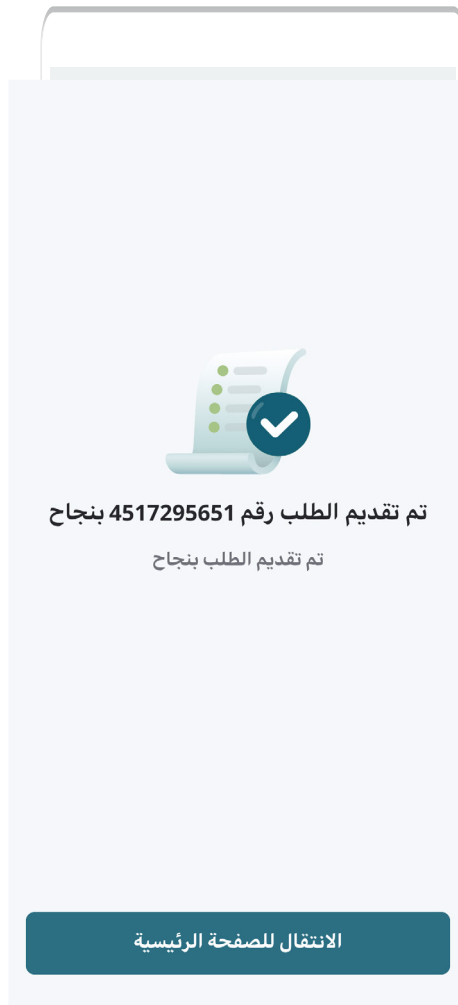
تكلفة الرسوم الإجمالية
106.94 ر.س

تقديم الطلب

(23) ثم يتم تقديم الطلب بنجاح مع إظهار رقم الطلب.

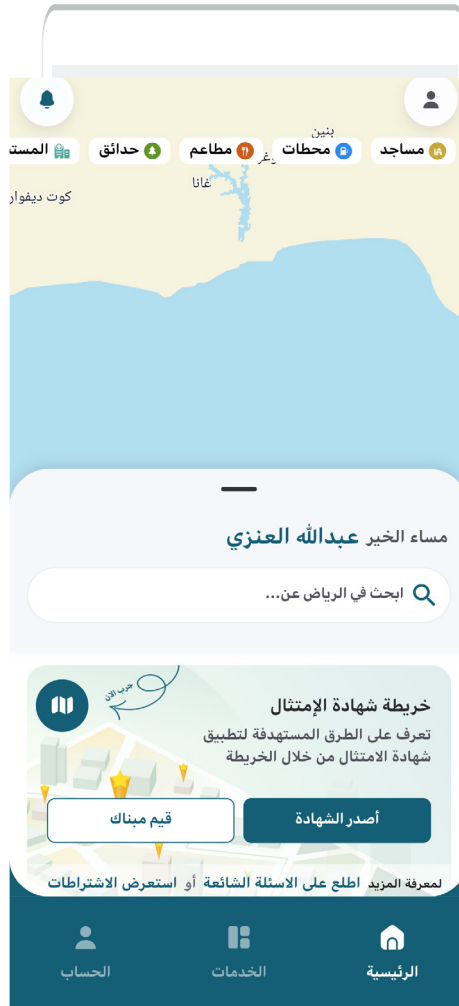
ملاحظة:

في حال اعتماد (طلب إلغاء الرخصة التجارية) يتم بشكل استباقي (إلغاء تصريح إعلاني مؤقت).

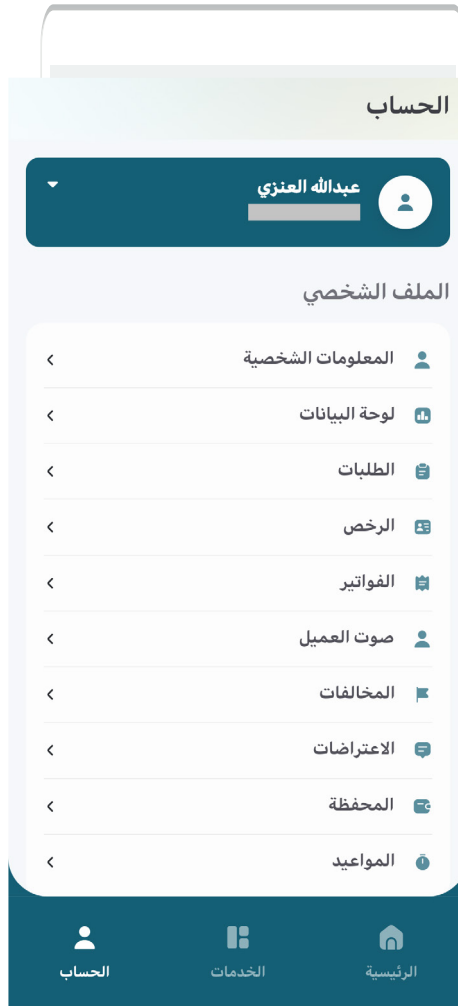


تصريح إعلاني مؤقت - مجمع

(1) بعد فتح التطبيق تظهر الشاشة الرئيسية كما في الشكل التالي، حيث يتم الذهاب إلى قسم (الحساب).



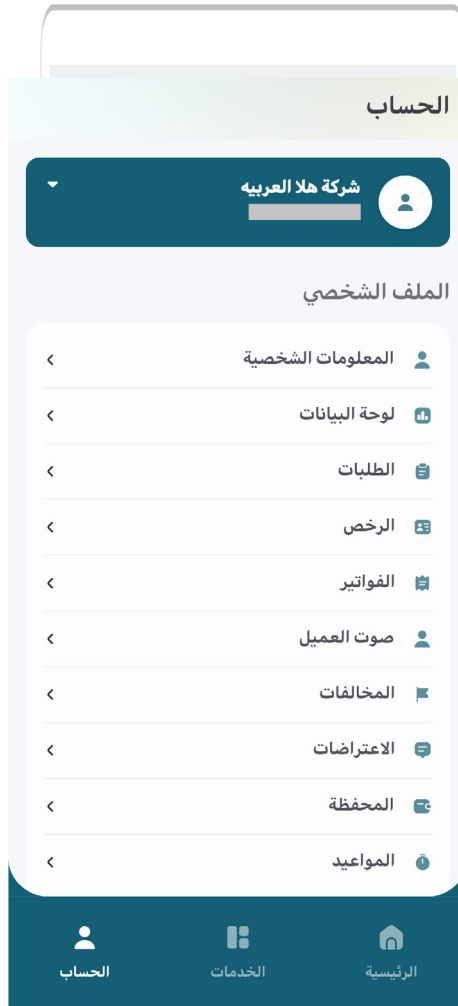
(2) ومنها يتم الضغط على اسم المستخدم.



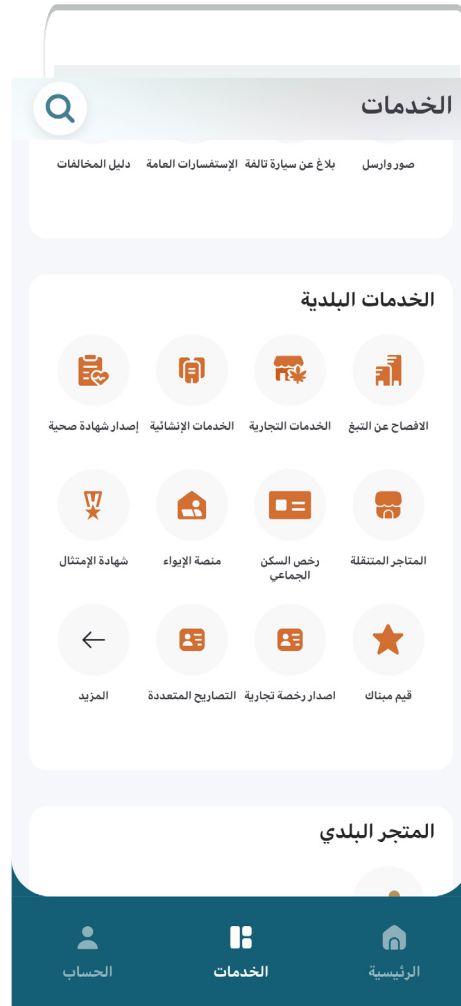
(3) ثم يتم اختيار المنشأة.



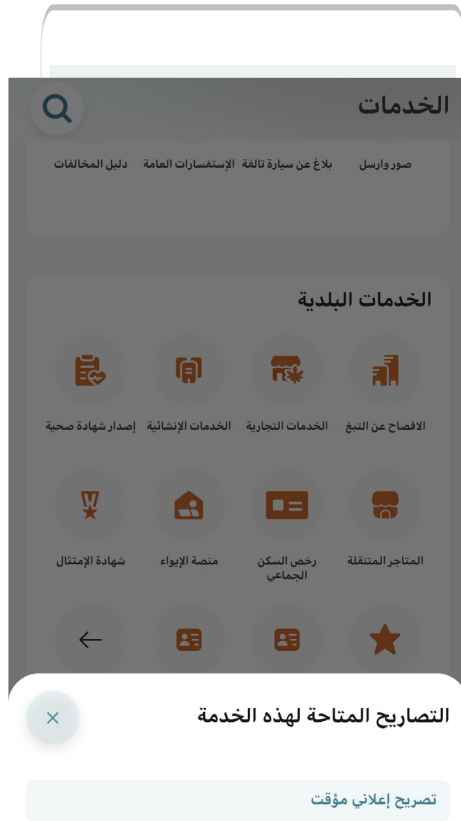
4) وبعدها يتم الضغط على قسم (الخدمات).



(5) ثم يتم اختيار خدمة (التصاريح المتعددة).



(6) ثم يتم اختيار (تصريح إعلاني مؤقت).



(7) ثم يتم اختيار الرخصة، مع إمكانية اختيار أكثر من رخصة واحدة.
وذلك من خلال الزر (اختر).



(8) ثم يتم الضغط على الزر (بدء الطلب).

×

قائمة الرخص

رخصة

رقم الرخصة

45059832224

حالة الرخصة

سارية

الموقع

أمانة الحدود الشمالية, بلدية غرب عرعر

تاريخ انتهاء الرخصة

1446/05/06

تم الاختيار

رخصة

رقم الرخصة

43037590952

حالة الرخصة

سارية

الموقع

أمانة الحدود الشمالية, بلدية غرب عرعر

تاريخ انتهاء الرخصة

1446/05/06

تم الاختيار

رخصة

رقم الرخصة

42102703832

حالة الرخصة

يوجد طلب على الرخصة

الموقع

بدء الطلب

9) ثم يتم الضغط على الزر (بدء الخدمة).



(10) ثم يتم الضغط على الزر (التالي).

×
السابق >
طلب #4517295652

قائمة الرخص

عزيزي المستخدم، قد تختلف رسوم إصدار التصريح من بلدية إلى بلدية أخرى، يتم احتساب الرسوم عن طريق حاصل ضرب (مجموع مساحات جميع اللوحات الإعلانية المؤقتة

🗑

رقم الرخصة

45059832224

حالة الرخصة

سارية

الموقع

بلدية غرب عرعر، أمانة الحدود الشمالية

تاريخ انتهاء الرخصة

1446/05/06

🗑

رقم الرخصة

43037590952

حالة الرخصة

سارية

الموقع

بلدية غرب عرعر، أمانة الحدود الشمالية

تاريخ انتهاء الرخصة

1446/05/06

التالي

(11) ثم يتم تعبئة قيم الحقول الخاصة ببيانات اللوحات الإعلانية المؤقتة، وتشمل (تاريخ بداية التصريح، مدة العرض بالأيام). ويتم إضافة اللوحات من خلال الزر (إضافة لوحة إعلانية مؤقتة).

×
السابق >
طلب #4517295652

بيانات اللوحات الإعلانية المؤقتة

عزيزي المستفيد يمكنكم من خلال هذه الخدمة إصدار تصاريح للوحات الإعلانية المؤقتة على واجهة المحل أو على واجهة الزجاج الخارجي للمحل أما اللوحات الإعلانية داخل المحل فلا تحتاج إلى إصدار تصريح

تاريخ بداية التصريح

اختر..

مدة العرض بالأيام

يوم

عدد اللوحات الإعلانية المؤقتة:

مجموع مساحات اللوحات الإعلانية المؤقتة: 0.0 سم²

إضافة لوحة إعلانية مؤقتة

التالي

(12) يتم اختيار (تاريخ بداية التصريح) من الرزنامة الإلكترونية.

×

طلب #4517295652

السابق >

بيانات اللوحات الإعلانية المؤقتة

عزيزي المستفيد يمكنكم من خلال هذه الخدمة إصدار تصريح للوحات الإعلانية المؤقتة على واجهة المحل أو على واجهة الزجاج الخارجي للمحل أما اللوحات الإعلانية داخل المحل فلا تحتاج إلى إصدار تصريح

تاريخ بداية التصريح

▼

اختر..

مدة العرض بالأيام

يوم

عدد اللوحات الإعلانية المؤقتة:

تم

اختيار التاريخ

	محرم	9
	صفر	10
	ربيع الأول	11
	ربيع الثاني	12
1445	جمادي الأول	13
1446	جمادي الثاني	14
1447	رجب	15
1448	شعبان	16
1449	رمضان	17
1450	شوال	18

(13) ثم يتم إدخال قيمة الحقل (مدة العرض بالأيام).

×
السابق >
طلب #4517295652

بيانات اللوحات الإعلانية المؤقتة

عزيزي المستخدم يمكنك من خلال هذه الخدمة إصدار تصاريح للوحات الإعلانية المؤقتة على واجهة المحل أو على واجهة الزجاج الخارجي للمحل أما اللوحات الإعلانية داخل المحل فلا تحتاج إلى إصدار تصريح

تاريخ بداية التصريح

▼
١٤٤٥/٥/١٣

مدة العرض بالأيام

يوم
22

عدد اللوحات الإعلانية المؤقتة:

مجموع مساحات اللوحات الإعلانية المؤقتة: ٠.٥ سم ٢

إضافة لوحة إعلانية مؤقتة

التالي

14) وبعد الضغط على الزر (إضافة لوحة إعلانية مؤقتة) تظهر الشاشة التالية ليتم تعبئة قيم الحقول فيها.

إضافة لوحة إعلانية مؤقتة

نوع اللوحة الإعلانية المؤقتة

اختر

اسم اللوحة الإعلانية المؤقتة

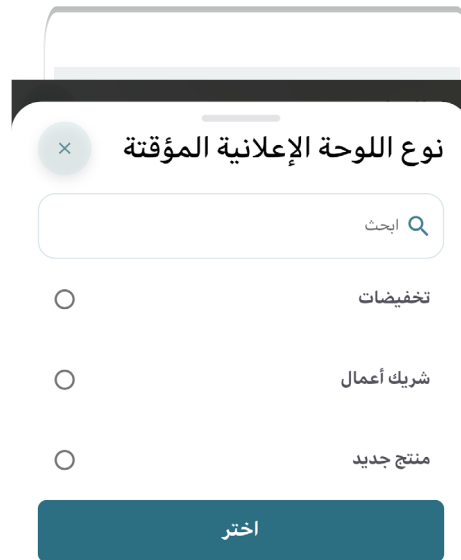
أبعاد اللوحة الإعلانية المؤقتة

الطول العرض المساحة

سم سم سم

إضافة

15) يتم اختيار قيمة الحقل (نوع اللوحة الإعلانية المؤقتة) من الرزنامة الإلكترونية، حيث تظهر الشاشة التالية ليتم اختيار نوع اللوحة ثم الضغط على الزر (اختر).



The screenshot shows a mobile application interface for selecting a temporary advertising board. At the top, there is a title bar with a close button (X) and the text "نوع اللوحة الإعلانية المؤقتة". Below the title bar is a search bar with a magnifying glass icon and the text "ابحث". Under the search bar, there are three radio button options: "تخفيضات" (Discounts), "شريك أعمال" (Business Partner), and "منتج جديد" (New Product). At the bottom of the screen, there is a dark blue button with the text "اختر" (Select).

16) وبعدها يتم إدخال قيم الحقول التالية (اسم اللوحة الإعلانية المؤقتة، أبعاد اللوحة الإعلانية المؤقتة).

كما يتم إضافة المرفقات التالية (موافقة وزارة التجارة، صورة اللوحة الإعلانية المؤقتة) من خلال الزر (إرفاق ملف) ثم اختيار الملف من الجهاز أو أخذ صورة للمرفق بالكاميرا.

×

إضافة لوحة إعلانية مؤقتة

نوع اللوحة الإعلانية المؤقتة

تخفيضات

اسم اللوحة الإعلانية المؤقتة

لوحة

أبعاد اللوحة الإعلانية المؤقتة

المساحة

العرض

الطول

20.0 سم ٢

4 سم

5 سم

موافقة وزارة التجارة

إرفاق ملف

صورة اللوحة الإعلانية المؤقتة

إرفاق ملف

إضافة

(17) خيارات رفع المرفق إمّا (الكاميرا) أو (الملفات).

×

إضافة لوحة إعلانية مؤقتة

نوع اللوحة الإعلانية المؤقتة

تخفيضات

▼

اسم اللوحة الإعلانية المؤقتة

لوحة

أبعاد اللوحة الإعلانية المؤقتة

المساحة

العرض

الطول

20.0 سم ٢

4 سم

5 سم

موافقة وزارة التجارة

×

رفع ملف

الكاميرا

الملفات

(18) وبعدها يتم الضغط على الزر (إضافة).

نوع اللوحة الإعلانية المؤقتة

تخفيضات

اسم اللوحة الإعلانية المؤقتة

لوحة

أبعاد اللوحة الإعلانية المؤقتة

المساحة

20.0 سم ٢

العرض

4 سم

الطول

5 سم

موافقة وزارة التجارة

×

802c0af3-faed-4e7d-9762-

صورة اللوحة الإعلانية المؤقتة

×

6b2466ca-b6d9-44a3-aac0-

إضافة

(19) وبعدها يتم نقل المستخدم للشاشة التالية ليقوم بالضغط على الزر (التالي).

×
السابق >
طلب #4517295652

بيانات اللوحات الإعلانية المؤقتة

عزيزي المستخدم يمكنك من خلال هذه الخدمة إصدار تصاريح للوحات الإعلانية المؤقتة على واجهة المحل أو على واجهة الزجاج الخارجي للمحل أما اللوحات الإعلانية داخل المحل فلا تحتاج إلى إصدار تصريح

تاريخ بداية التصريح

١٤٤٥/٥/١٣

مدة العرض بالأيام

22 يوم

عدد اللوحات الإعلانية المؤقتة: 1

مجموع مساحات اللوحات الإعلانية المؤقتة: 20.0 سم^٢

🗑️
✎️
لوحة إعلانية مؤقتة 1

نوع اللوحة الإعلانية المؤقتة تخفيضات

التالي

(20) ثم يتم الموافقة على التعهد من خلال مربع التعهدات.

×
السابق >
طلب #4517295652

مراجعة الطلب

▼
قائمة الرخص

▼
بيانات اللوحات الإعلانية المؤقتة

📄
التعهدات

اقر واتعهد بصحة كافة البيانات التي تم رفعها على موقع بلدي واتحمل كامل المسؤولية القانونية والنظامية في حال تبين خلاف ذلك. كما اتعهد بإبلاغ وزارة الشؤون البلدية والقروية في حال طرأ أي تغيير على البيانات واتحمل كامل المسؤولية في حال تبين خلاف ذلك.

☐
 أتعهد على جميع ماتم ذكره اعلاه

تكاليف الرسوم الإجمالية
0.0 ر.س

إظهار التفاصيل

تقديم الطلب

(21) وبعدها يتم تفعيل الزر (تقديم الطلب) ليقوم المستخدم بالضغط عليه.

×

السابق >

طلب #4517295652

مراجعة الطلب

▼

قائمة الرخص

▼

بيانات اللوحات الإعلانية المؤقتة

التعهدات

أقر واتعهد بصحة كافة البيانات التي تم رفعها على موقع بلدي واتحمل كامل المسؤولية القانونية والنظامية في حال تبين خلاف ذلك. كما أتعهد بإبلاغ وزارة الشؤون البلدية والقروية في حال طرأ أي تغيير على البيانات واتحمل كامل المسؤولية في حال تبين خلاف ذلك.

أتعهد على جميع ماتم ذكره أعلاه ☒

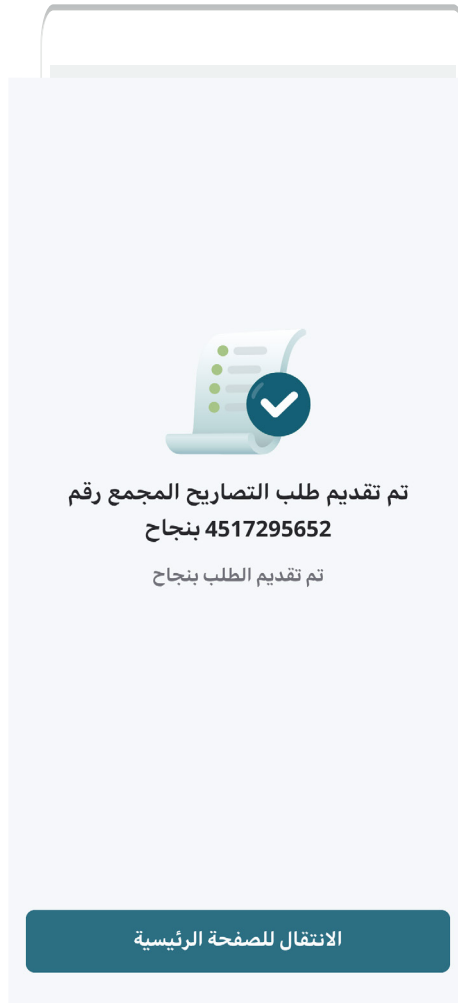
تقديم الطلب

تكاليف الرسوم الإجمالية

0.0 ر.س

إظهار التفاصيل

(22) ثم يتم تقديم الطلب بنجاح مع إظهار رقم الطلب.



رقم التواصل المباشر 199040 |
العناية بالعملاء @Balady_CS |