



وزارة البلديات والإسكان  
Ministry of Municipalities and Housing

دليل المستخدم لخدمة

الرخص الحرفية

---

نسخة  
المستفيد

## المحتويات

03	تسجيل الدخول الى النظام (عن طريق مالك / مفوض)
15	تسجيل الدخول الى النظام ( عن طريق الحرفي بنفسه )
22	إصدار رخصة حرفية جديدة
26	تجديد الرخصة الحرفية
29	تعديل الرخصة الحرفية
31	طباعة الرخصة الحرفية
33	الغاء الرخصة الحرفية



## تسجيل الدخول إلى النظام (عن طريق مالك / مفوض )

1) بعد الدخول إلى رابط النظام تظهر الشاشة التالية، حيث يتم إدخال بيانات المستخدم (رقم الهوية/الإقامة، كلمة المرور)، ثم يتم الضغط على الزر (تسجيل الدخول).

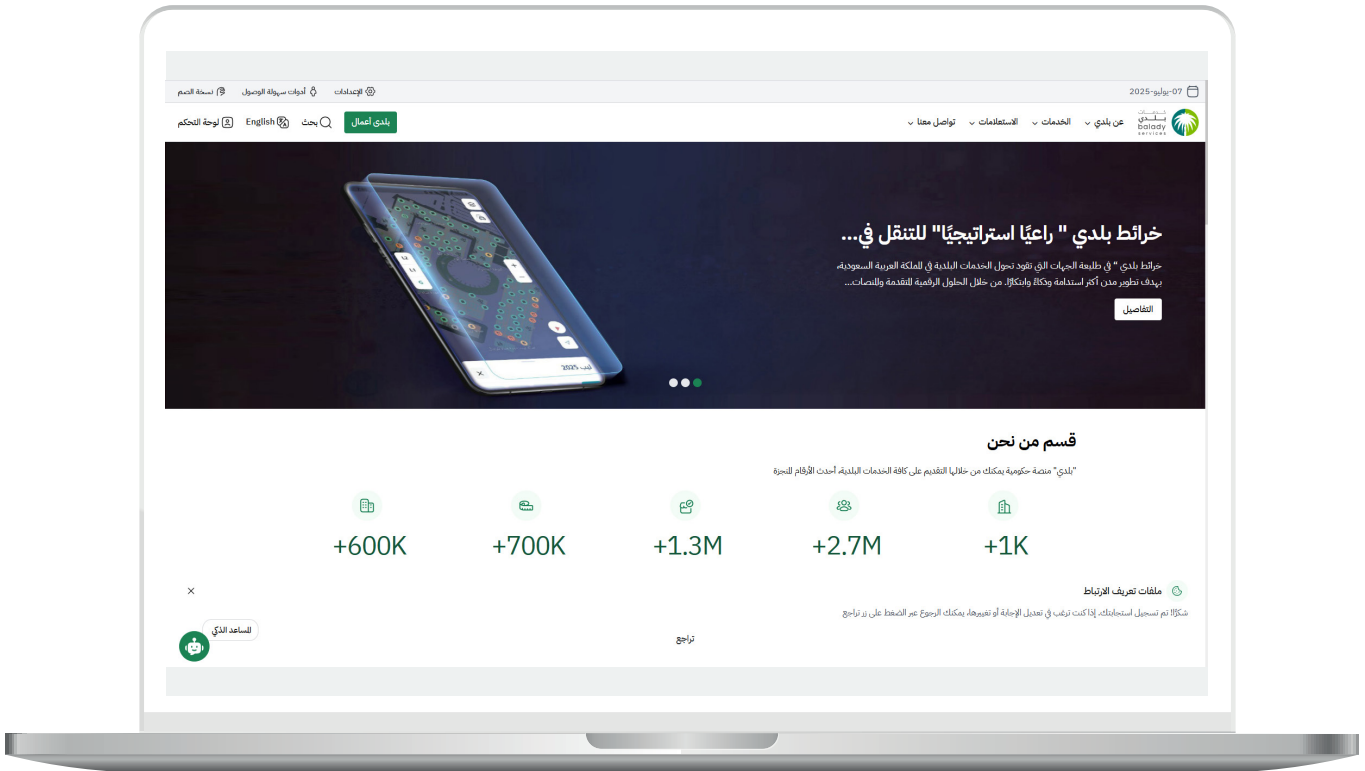


(2) وبعدها يتم إرسال رمز التحقق على جوال المستخدم ليتم إدخاله في الحقل (رمز التحقق)، ثم الضغط على الزر (دخول) كما في الشاشة التالية.

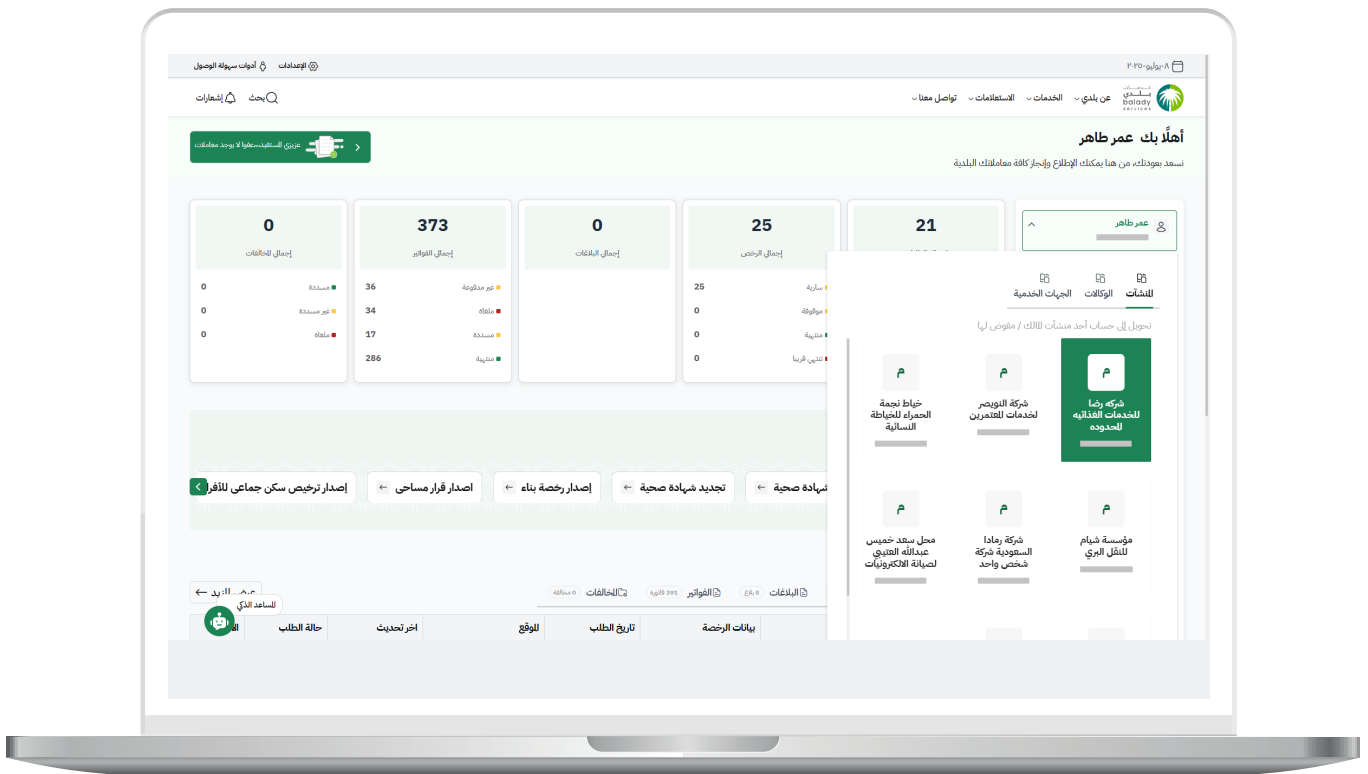


3) وبعد الدخول إلى منصة بلدي، تظهر الشاشة الرئيسية للمنصة كما في الشكل أدناه.

ثم يتم الضغط على الزر (لوحة التحكم).

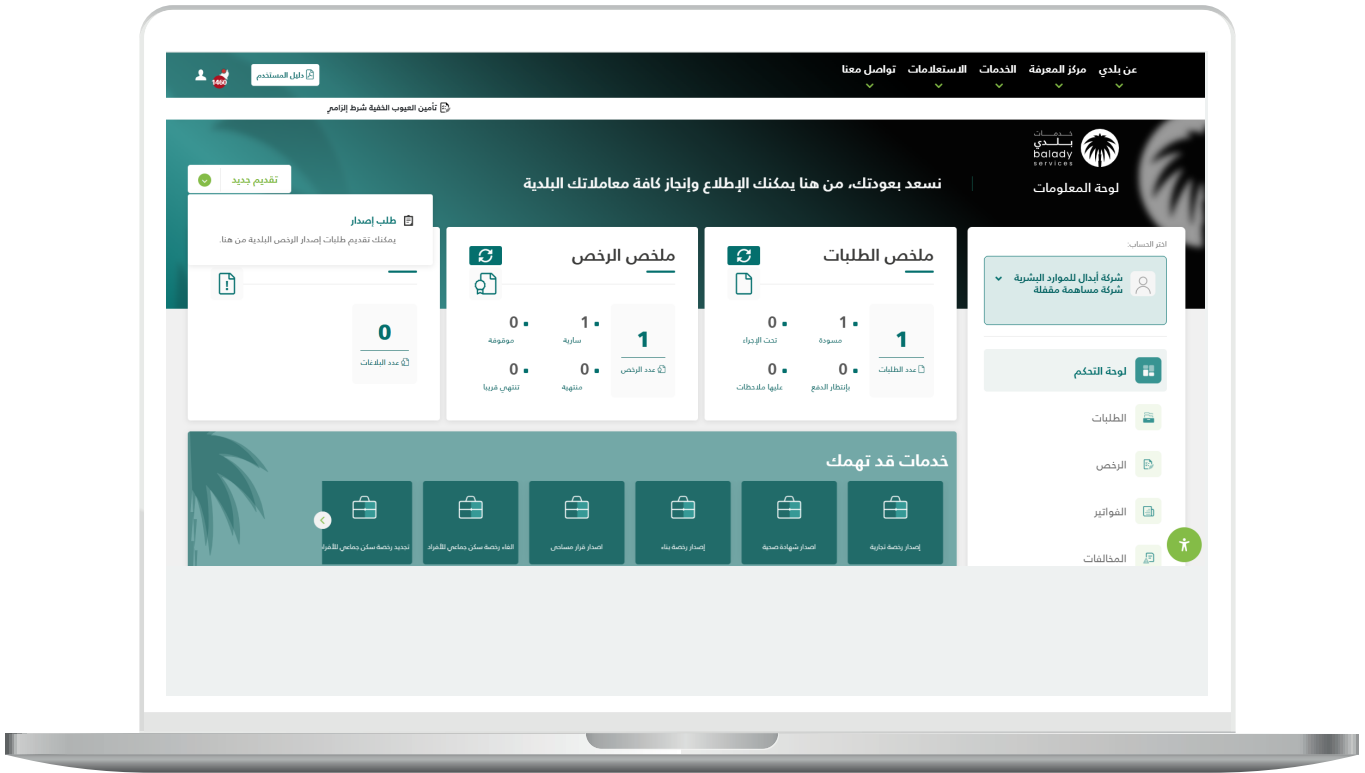


للدخول لصفحة مالك المنشأة/ المفوض يتم النقر على اسم المستخدم، وستعرض قائمة بجميع السجلات التي يملكها أو مفوض عليها المستخدم.

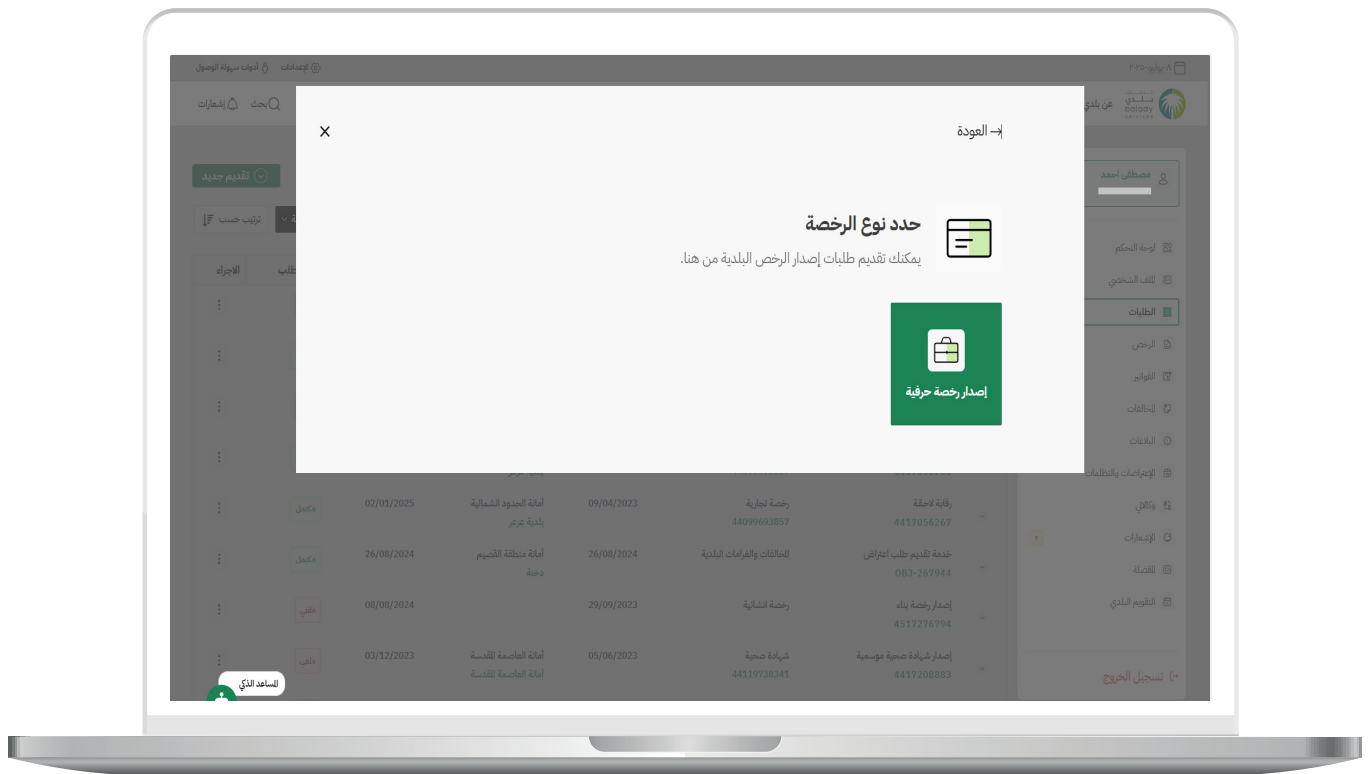


## خطوات طلب الخدمة

1) للوصول للخدمة؛ يتم اختيار الخيار (الطلبات) كما في الشكل أدناه، ومن ثم النقر على زر (تقديم جديد).

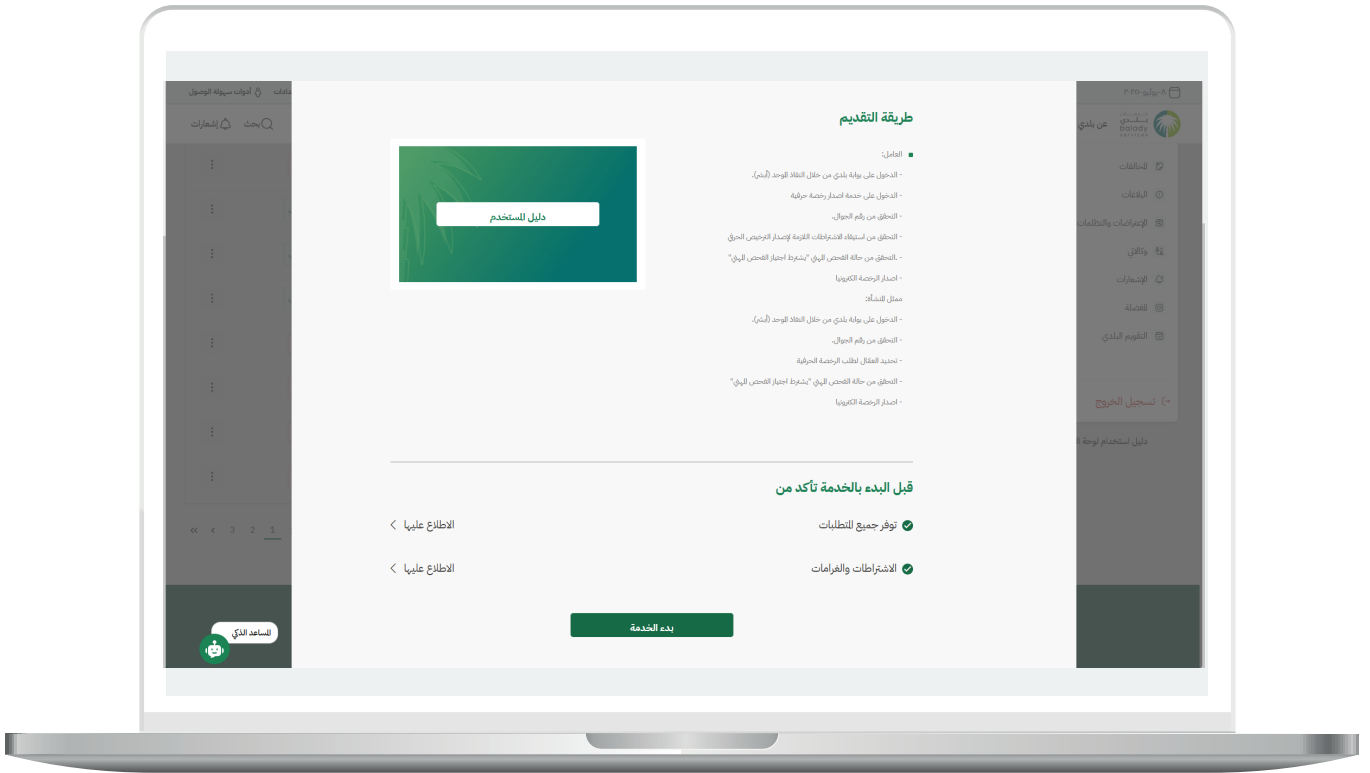


(2) وبعدها تظهر الشاشة أدناه، والتي تضم خدمات الرخص الحرفية.





- ولبدء إجراءات التقديم للخدمة؛ يتم الضغط على الزر (بدء الخدمة).
- الشاشة أدناه، تمثل (طريقة التقديم ، إجراءات ما قبل الخدمة).



يظهر في الشاشة أدناه بيانات نشاط المنشأة.

- ويشترط أن يكون النشاط من ضمن الأنشطة التي تتطلب الحصول على الترخيص الحرفي؛ كما يتطلب أن يكون النشاط مرتبطا بالمهنة.

8 يوليو 2020

الخدمات المهنية

الرئيسية > الرخص الحرفية > الترخيص الحرفي

### بيانات مقدم الطلب

رقم الهوية:

الاسم:

رقم الهاتف:

البريد الإلكتروني:

### بيانات المنشأة

رقم سجل المنشأة:

اسم المنشأة:

شركة رضا الخدمات الغذائية المحدودة

طريق العمارة:

### بيانات النشاط

رقم النشاط	اسم النشاط التجاري
452021	إصلاح ميكانيكا وكهرباء السيارات
452013	إصلاح كهرباء السيارات

### بيانات الأفراد المسجلين على المؤسسة

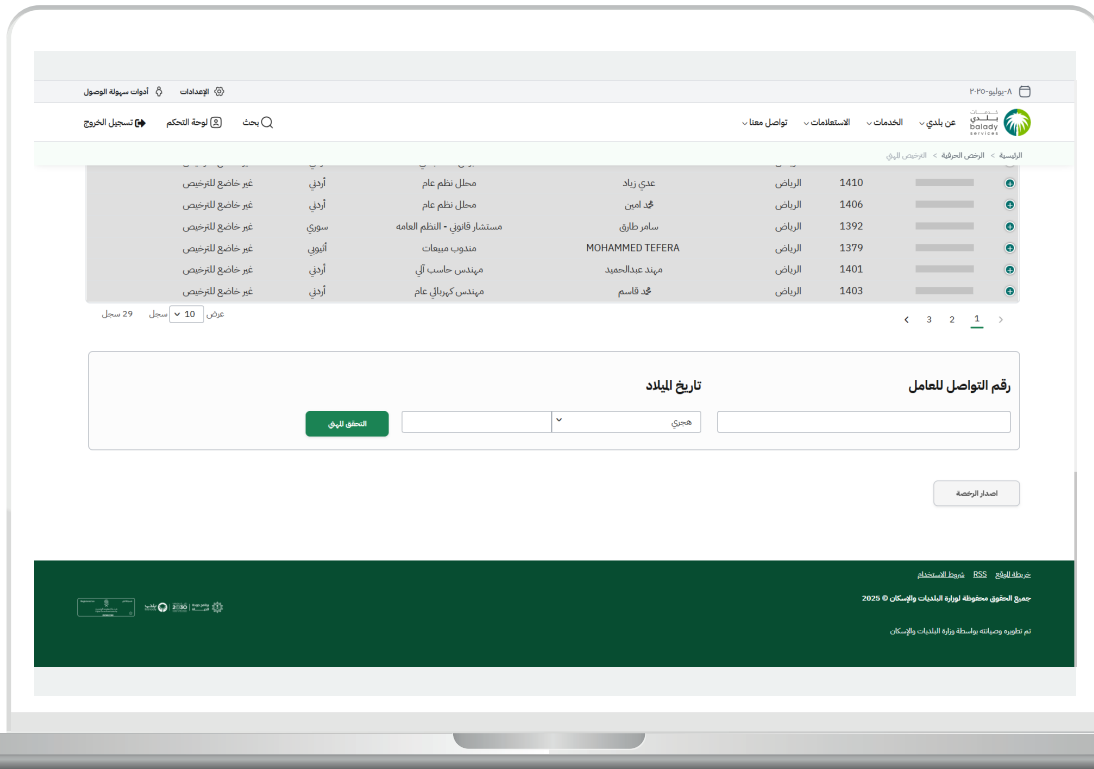
• يظهر في الشاشة بيانات العمال العاملين على السجل التجاري؛ وكذلك يتم التحقق من مهنة العامل، ويشترط أن تكون المهنة من ضمن المهن التي تتطلب الحصول على الترخيص الحرفي.

يتم تمييز العامل الذي مهنته لا تتناسب مع نشاط المنشأة (يتم تظليله بلون مميز ويوضح انه غير خاضع للترخيص):

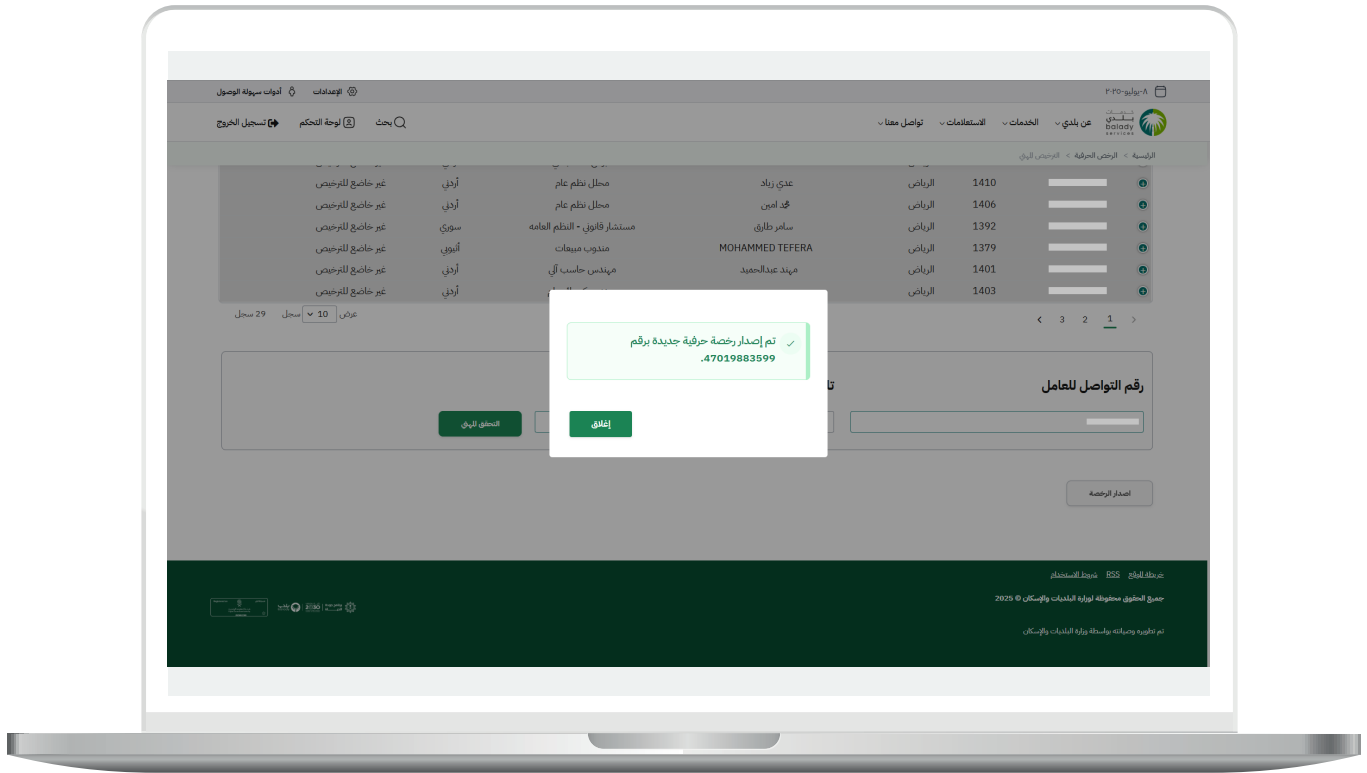
- رمادي: غير خاضع للترخيص
- احمر: غير مرخص
- أخضر: مرخص

رقم الرخصة	سنة الترخيص	التدبير	اسم التاجر	اللقب	الجنسية	الحالة
1376	الرياض	ALBERTO ABRIO	فني ميكانيكي سيارات	فلسبي	معرض	معرض
1400	الرياض	احمد محمد	ميكانيكي سيارات	أردني	غير مرخص	غير مرخص
1406	الرياض	خالد جمال	ميكانيكي سيارات	أردني	غير مرخص	غير مرخص
1403	الرياض	احسان محمد	ميكانيكي سيارات	سوري	غير مرخص	غير مرخص
1406	الرياض	جمال ذياب	ميكانيكي سيارات	أردني	غير مرخص	غير مرخص
1402	الرياض	امجد عابد	ميكانيكي سيارات	أردني	غير مرخص	غير مرخص
1406	الرياض	حسام محمود	ميكانيكي سيارات	أردني	غير مرخص	غير مرخص
1406	الرياض	محمد عبد اللطيف	ميكانيكي سيارات	أردني	غير مرخص	غير مرخص
1405	الرياض	ياسر محمود	ميكانيكي سيارات	أردني	غير مرخص	غير مرخص
1406	الرياض	ماجد زهير	ميكانيكي سيارات	سوري	غير مرخص	غير مرخص
1408	الرياض	فيس عرفات	ميكانيكي سيارات	أردني	غير مرخص	غير مرخص
1410	الرياض	صديق نيسر	ميكانيكي سيارات	أردني	غير مرخص	غير مرخص
1412	الرياض	حسام ياسر	ميكانيكي سيارات	أردني	غير مرخص	غير مرخص
1403	الرياض	احمد ابراهيم	ميكانيكي سيارات	أردني	غير مرخص	غير مرخص
1412	الرياض	مالك محمد	ميكانيكي سيارات	أردني	غير مرخص	غير مرخص
1397	الرياض	EDRIS DULA	تجمع معدات ميكانيكية	أثيوبي	غير خاضع للترخيص	غير خاضع للترخيص
1403	الرياض	JAFAR MEHEDI	تجمع معدات ميكانيكية	أثيوبي	غير خاضع للترخيص	غير خاضع للترخيص
1398	الرياض	ياسر علي	تجمع معدات ميكانيكية	سوري	غير خاضع للترخيص	غير خاضع للترخيص
1410	الرياض	محمد فاسم	تجمع معدات ميكانيكية	أثيوبي	غير خاضع للترخيص	غير خاضع للترخيص

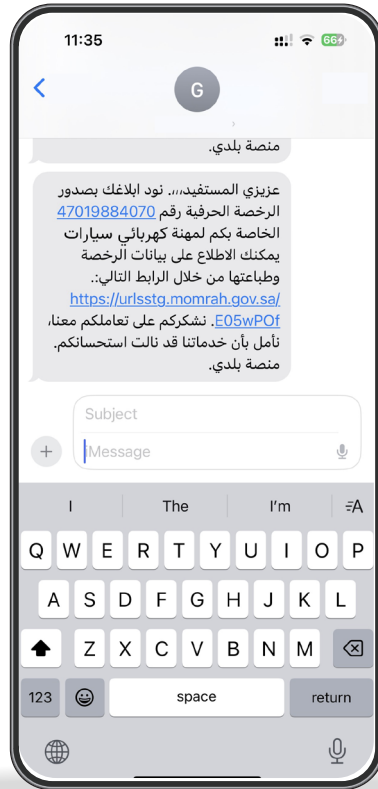
بعد تحديد العامل، يظهر للمالك حقل لإدخال رقم جوال العامل وتاريخ ميلاده؛ وبعد الإدخال يتم النقر على زر **(التحقق المهني)**، ويتم التحقق من وجود فحص مهني ساري.



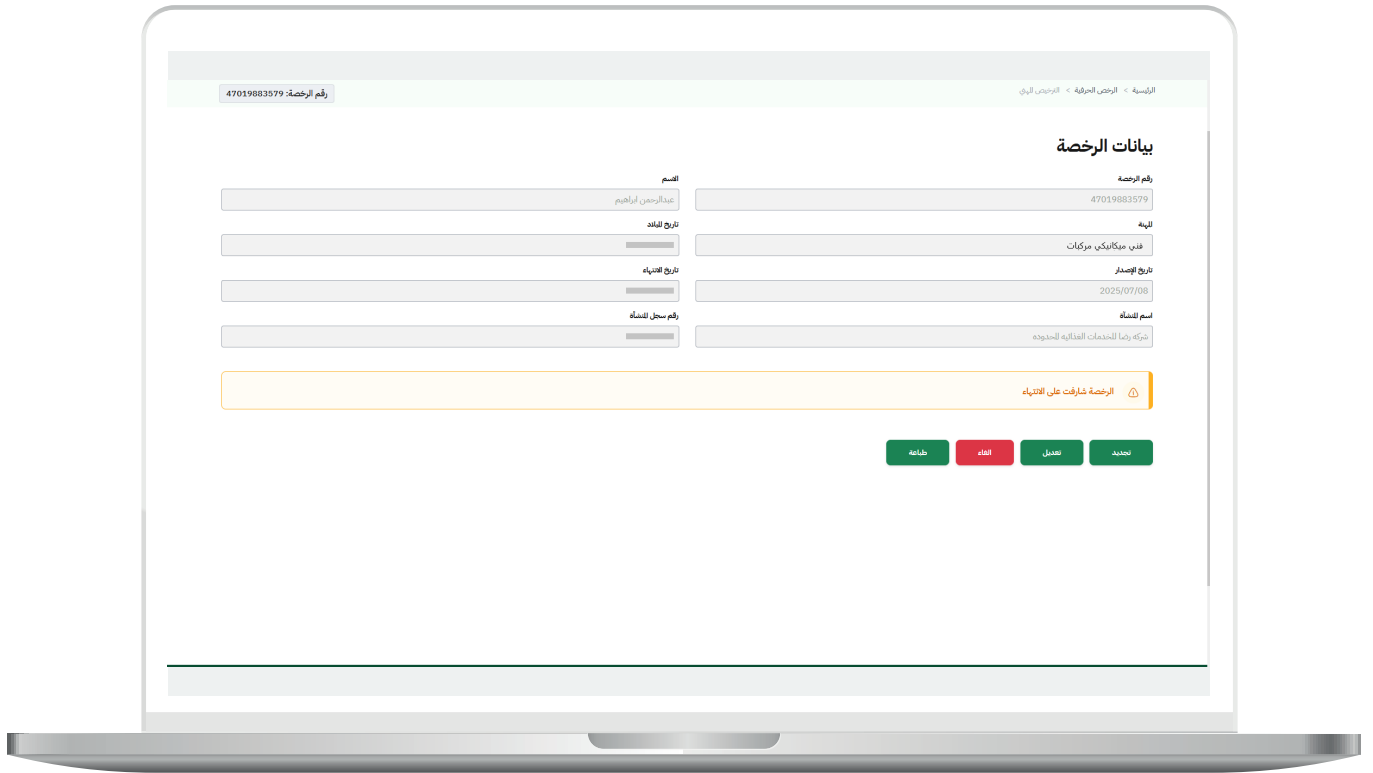
بعد التأكد من وجود فحص مهني ساري، يتم إصدار الرخصة الحرفية.



بعد إصدار الرخصة؛ ستصل رسالة نصية إلى المستفيد و المالك تفيد بصدور الرخصة الحرفية، كما في الشاشة أدناه.



يتاح التجديد للرخصة إمّا بعد انتهائها ، أو خلال الستين يوماً التي تسبق تاريخ الانتهاء.



الرخصة الحرفية > الرخص البان

رقم الرخصة: 47019883579

### بيانات الرخصة

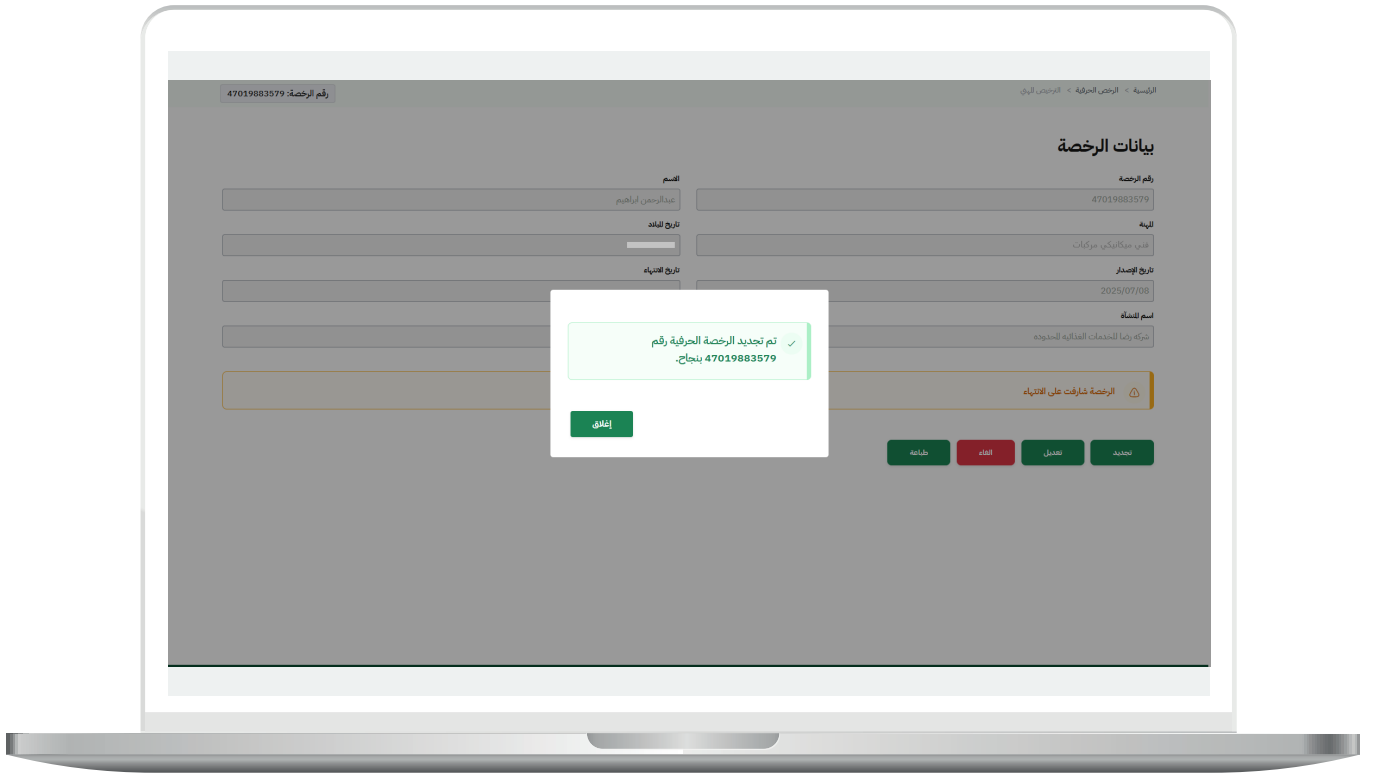
رقم الرخصة	47019883579
الاسم	عبدالرحمن ابراهيم
للمهنة	فني ميكانيكي مركبات
تاريخ الإصدار	2025/07/08
اسم الشركة	شركة رما للخدمات الغذائية المحدودة
تاريخ الميلاد	
تاريخ الانتهاء	
رقم سجل الشركة	

الرخصة شارفت على الانتهاء

تجديد تعديل الغاء طباعة

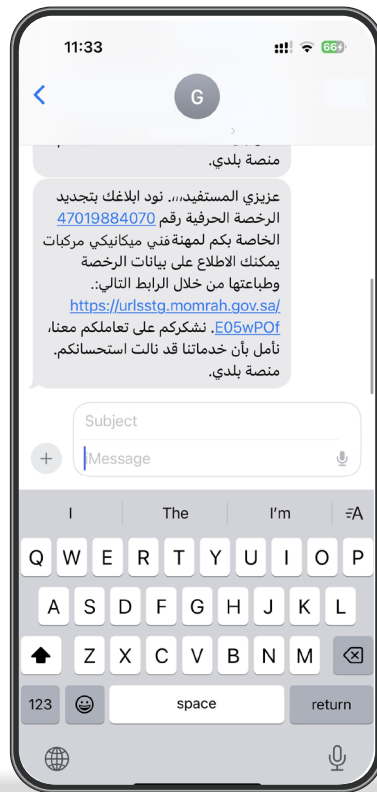
يتم التجديد بالضغط على زر (تجديد).

في حال إتمام الشروط واختيار زر (تجديد) يتم تجديد الرخصة كما هو ظاهر أدناه.





بعد التجديد ستصل رسالة نصية للمستخدم؛ تفيد بأنه تم تجديد الرخصة الحرفية كما هو ظاهر أدناه.



## تعديل رخصة حرفية

يتاح التعديل في حال تحقق أحد الشرطين :

- تغيير مهنة العامل المرخص بها مسبقا إلى مهنة أخرى.
- تغيير منشأة العامل التي كان العامل مرخصا بها مسبقا.

الرقم: 47019883560

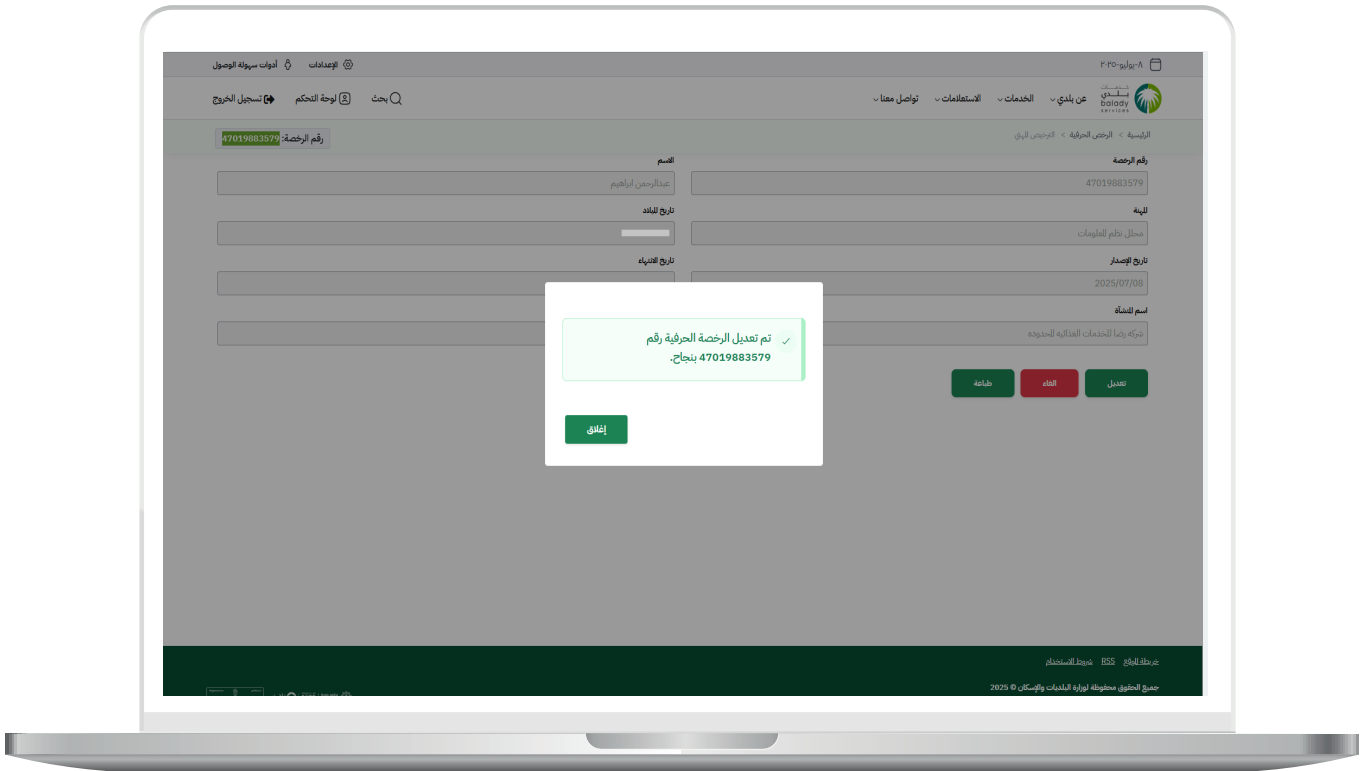
الرقسية: الرخص الحرفية > الترخيص البرق

### بيانات الرخصة

رقم الرخصة	47019883560
الاسم	عبد الرحمن إبراهيم
التاريخ	تاريخ الميلاد
تاريخ الانتهاء	2025/07/08
رقم سجل المنشأة	شركة رما للخدمات الغذائية المحدودة

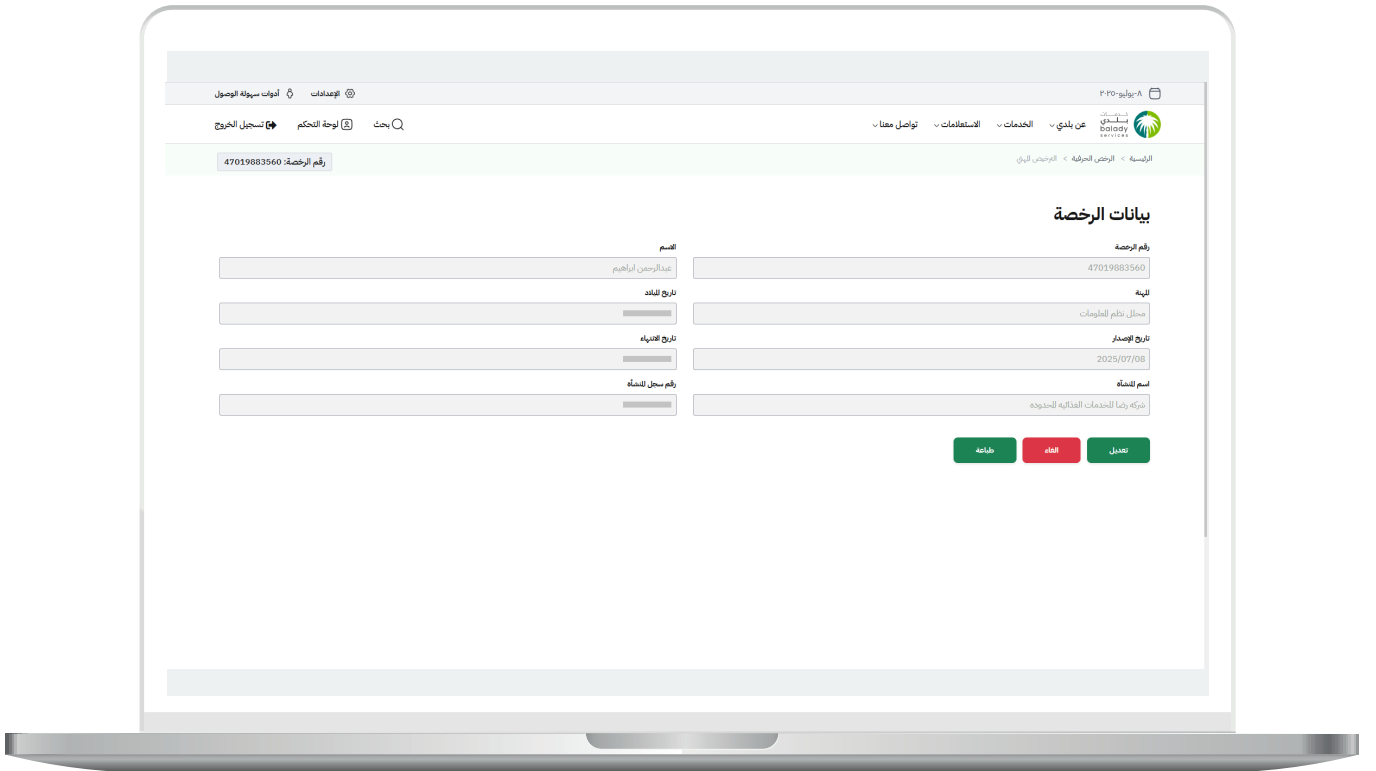
تسجيل إلغاء طباعة

بمجرد النقر على زر (تعديل)؛ يتم تعديل الرخصة بالبيانات المحدثة كما هو ظاهر بالشاشة أدناه.

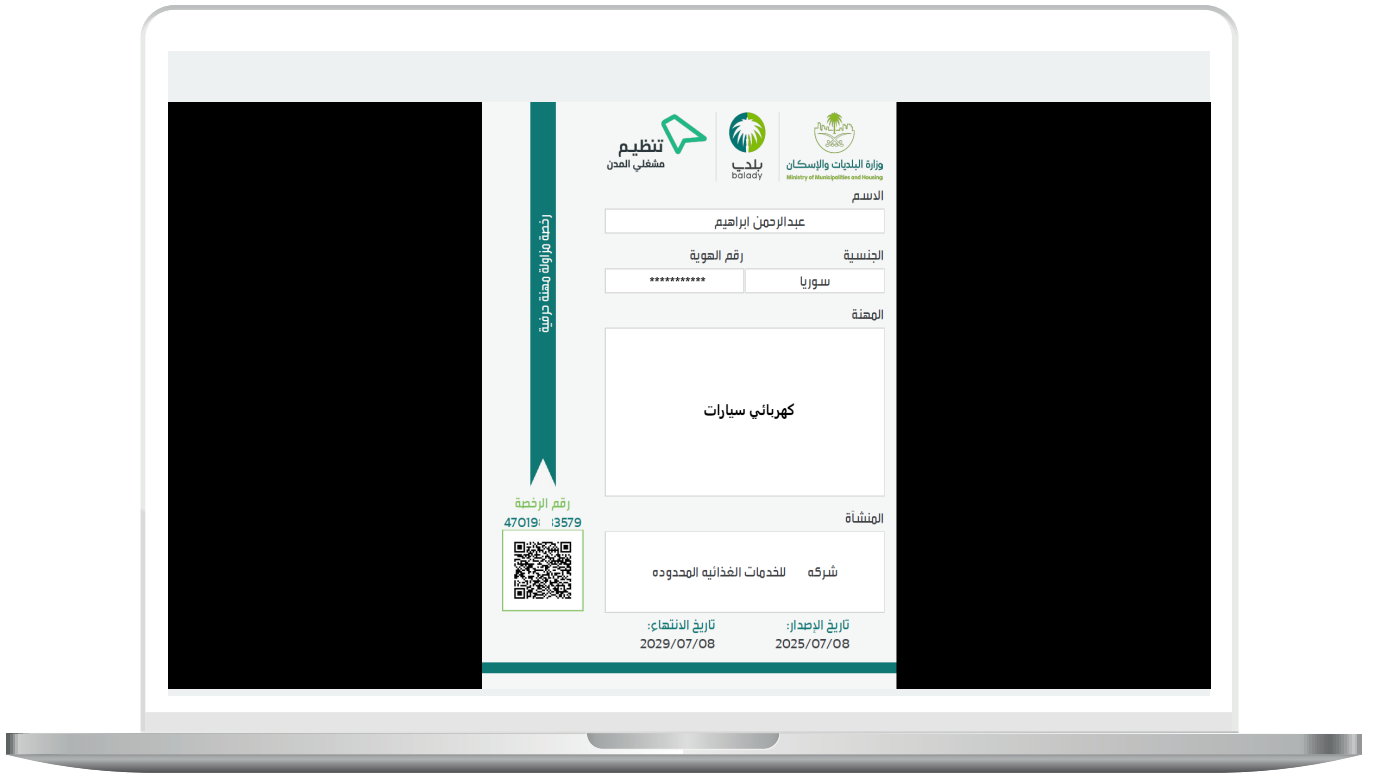


## طباعة رخصة حرفية

يصبح خيار الطباعة متاحاً بمجرد إصدار الرخصة.

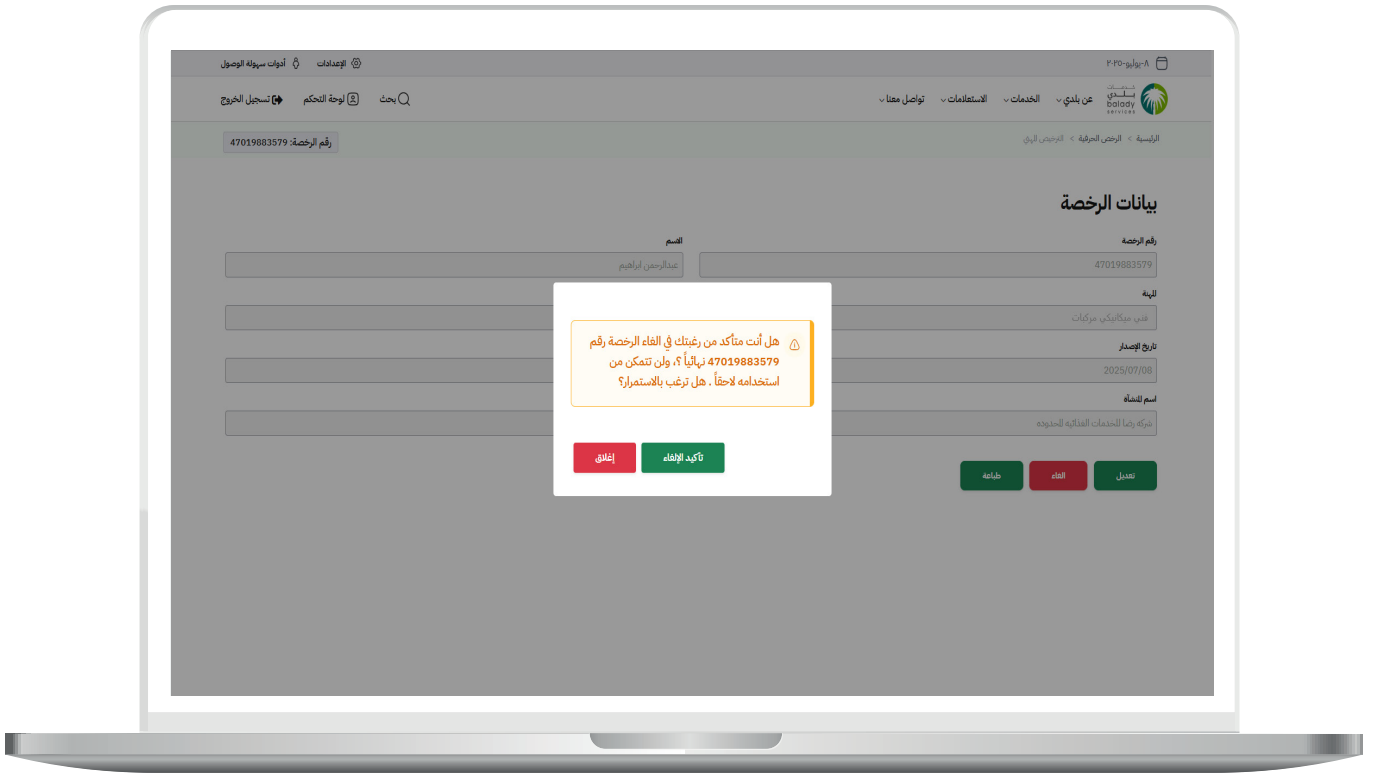


يتم تنزيل الرخصة للطباعة.

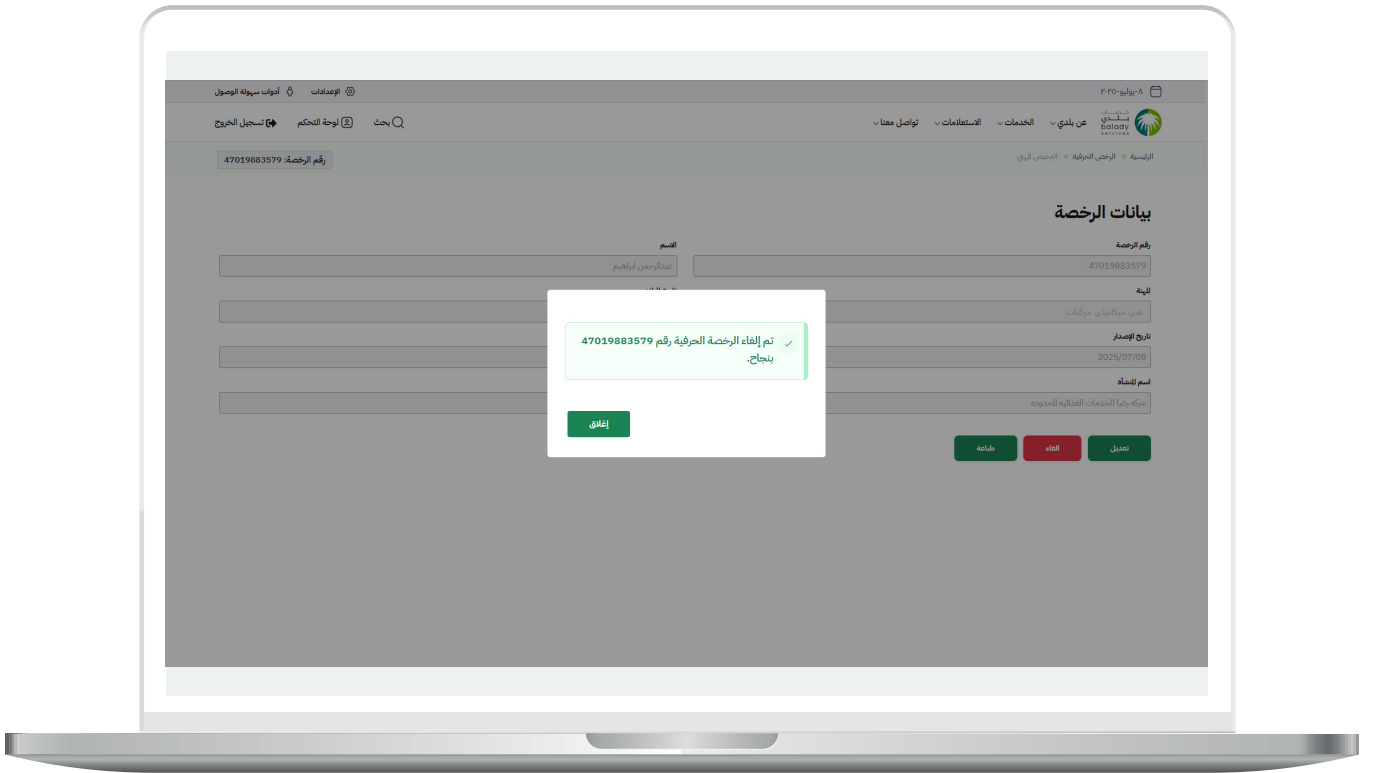


## إلغاء رخصة حرفية

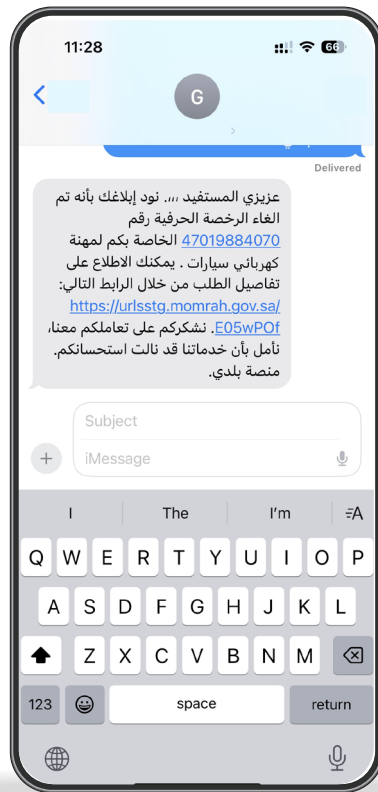
بعد النقر على زر (إلغاء) ستظهر رسالة تنبيه للتأكيد الإلغاء.



يمكن إلغاء الرخصة بعد إصدارها بالنقر على زر (إلغاء).



و بعدها سيتم إرسال رسالة نصية، تفيد بإتمام إلغاء الرخصة الحرفية.





أما في حال التقديم عن نفسه (العامل) يتم تسجيل الدخول إلى النظام.  
(1) بعد الدخول إلى رابط النظام تظهر الشاشة التالية، حيث يتم إدخال بيانات المستخدم (رقم الهوية/الإقامة، كلمة المرور)، ثم يتم الضغط على الزر (تسجيل الدخول).

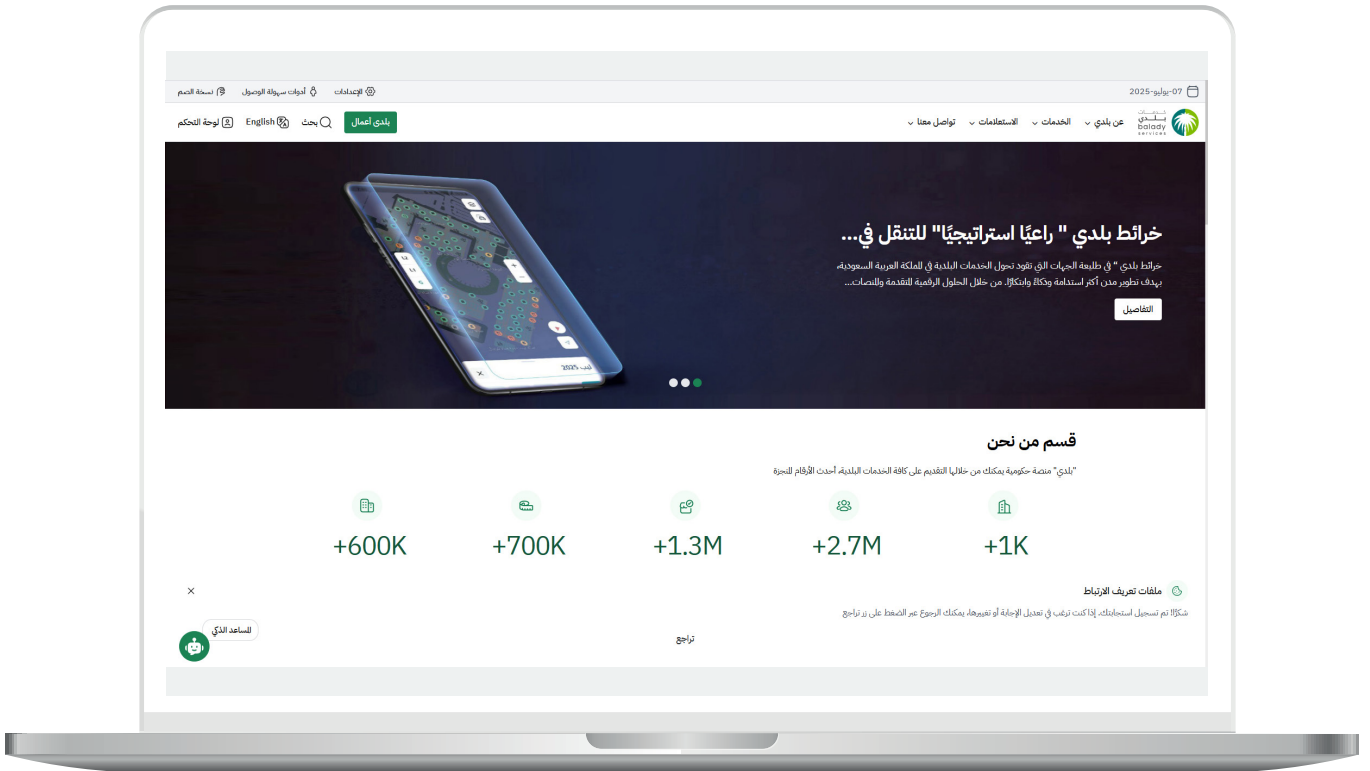


2) وبعدها يتم إرسال رمز التحقق على جوال المستخدم، ليتم إدخاله في الحقل (رمز التحقق)، ثم الضغط على الزر (دخول) كما في الشاشة التالية.



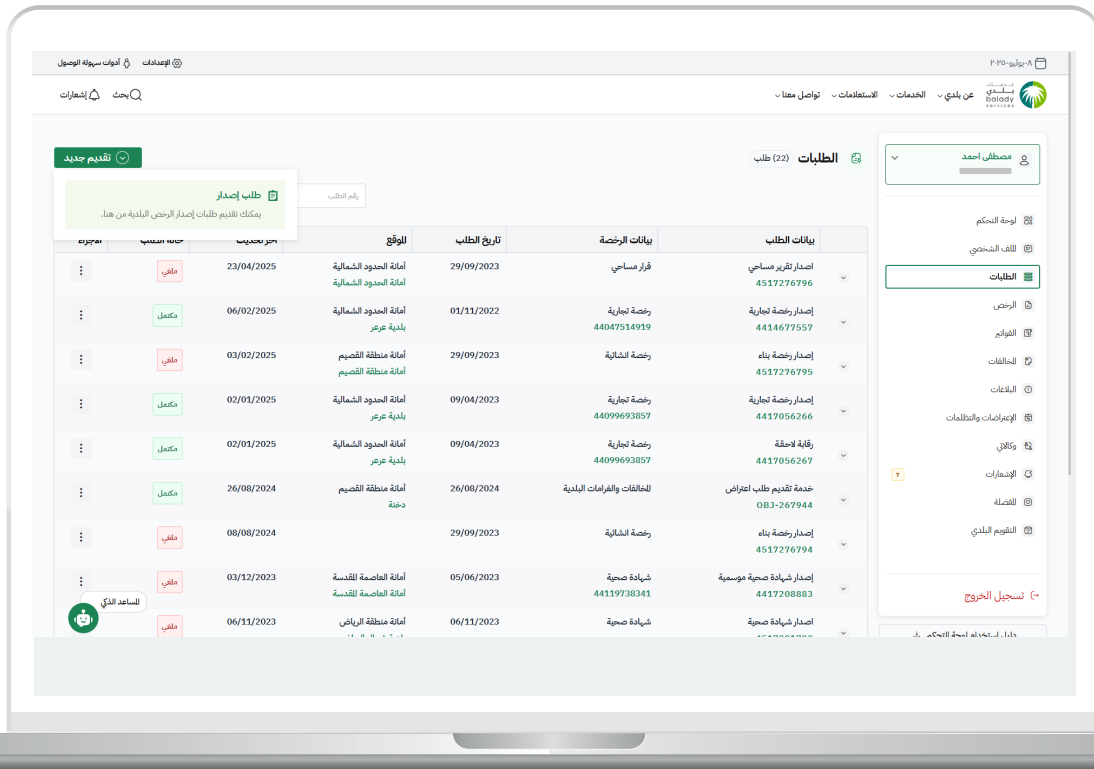
3) وبعد الدخول إلى منصة بلدي، تظهر الشاشة الرئيسية للمنصة كما في الشكل أدناه.

ثم يتم الضغط على الزر (لوحة التحكم).

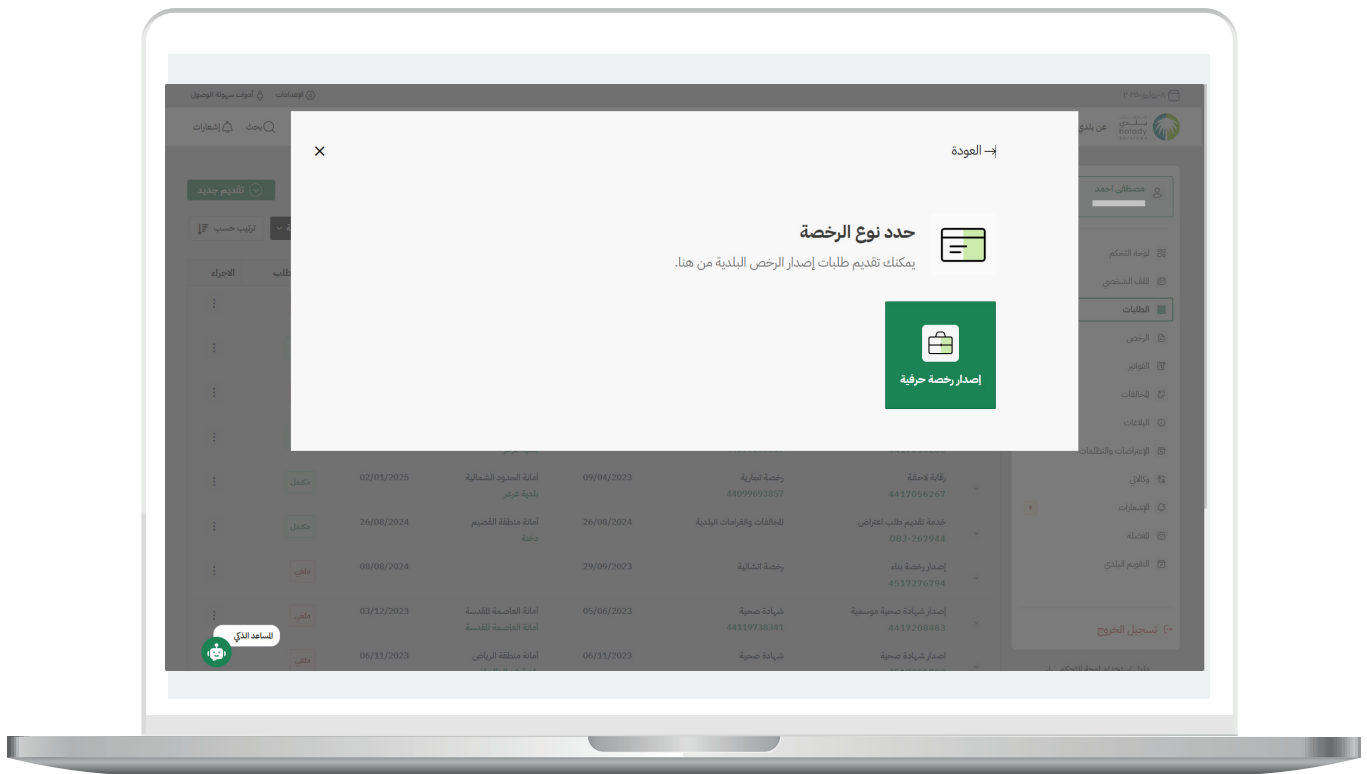


## خطوات طلب الخدمة

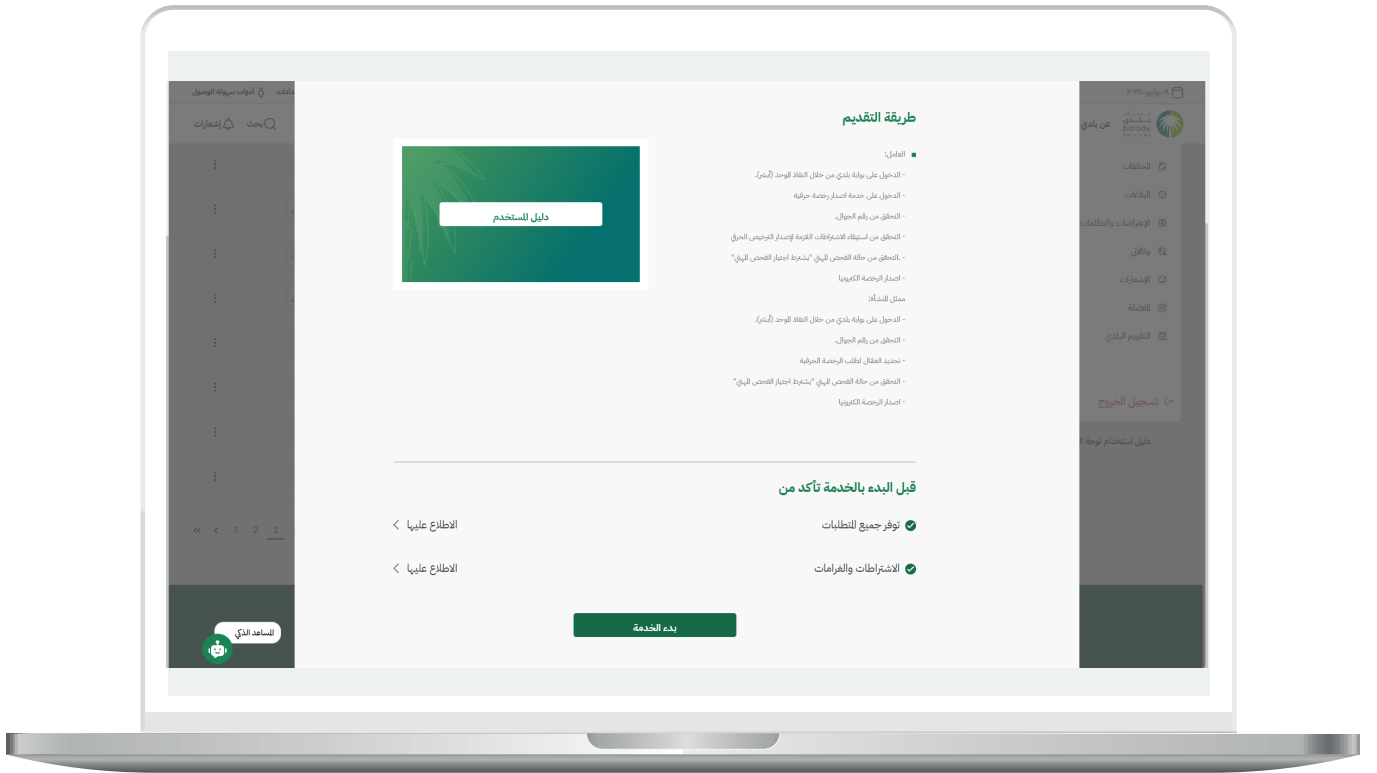
1) للوصول للخدمة؛ يتم اختيار الخيار (الطلبات) كما في الشكل أدناه، ومن ثم النقر على زر (تقديم جديد).



وبعدها تظهر الشاشة أدناه، والتي تضم خدمات الرخص الحرفية.



- ولبدء إجراءات التقديم للخدمة؛ يتم الضغط على الزر (بدء الخدمة).
- الشاشة أدناه، تمثل (طريقة التقديم ، إجراءات ما قبل الخدمة).



ثم تظهر الشاشة التالية، حيث يتم استرجاع بيانات مقدم الطلب كما هو ظاهر أدناه. وكذلك يشترط أن يكون النشاط من ضمن الأنشطة التي تتطلب الحصول على الترخيص الحرفي، كما يتطلب أن يكون النشاط مرتبطاً بالمهنة؛ ويتم التحقق من مهنة العامل ويشترط أن تكون المهنة من ضمن المهن التي تتطلب الحصول على الترخيص الحرفي.

بيانات مقدم الطلب

الاسم: عبدالرحمن إبراهيم

رقم الهوية:

الجنس:  ذكر  أنثى

رقم الهاتف:

البريد الإلكتروني:

بيانات المنشأة

اسم المنشأة: شركة زما للخدمات الغذائية المحدودة

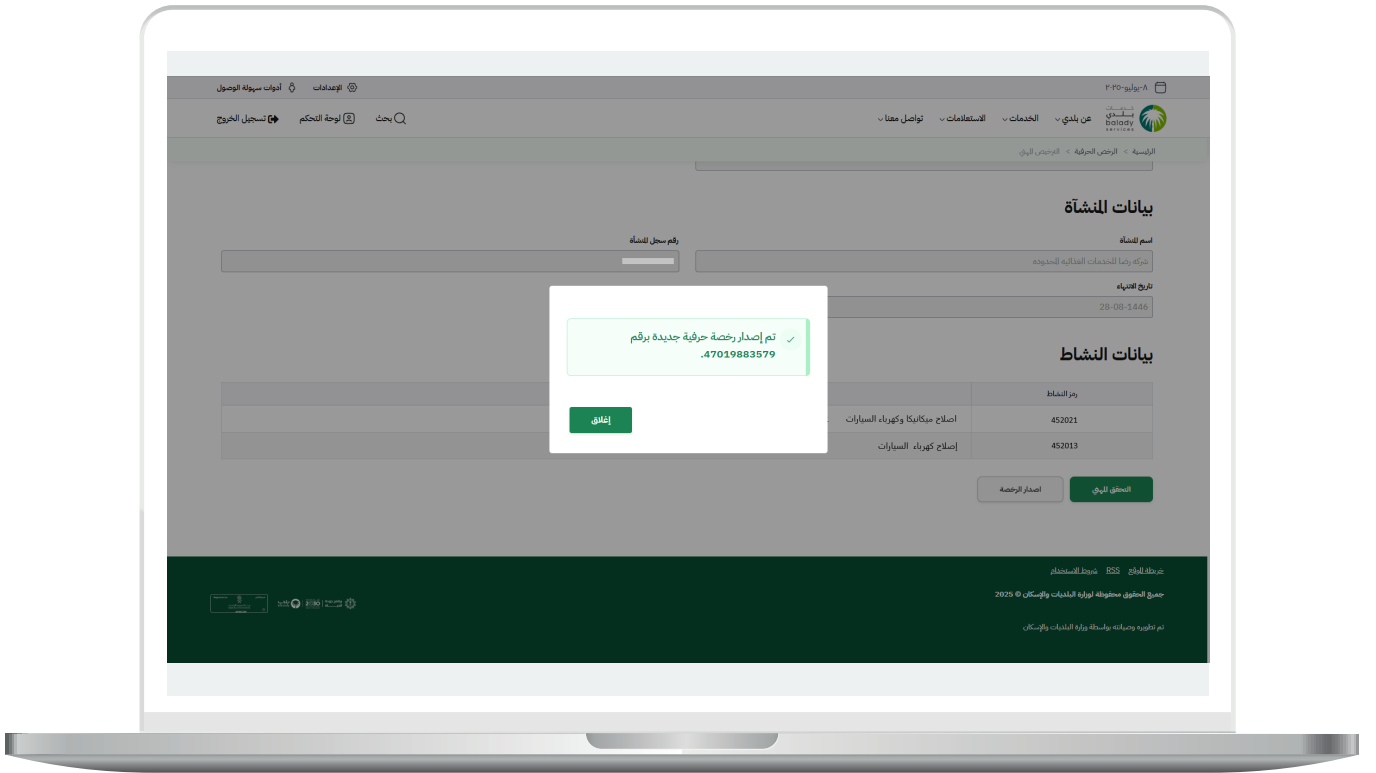
رقم سجل المنشأة:

تاريخ التأسيس: 28-08-1446

بيانات النشاط

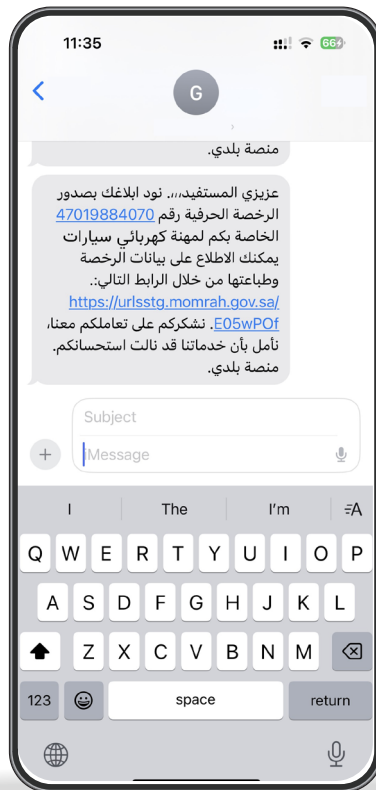
نوع النشاط	رقم النشاط
محلات الوجبات السريعة (تشمل محلات البيرة)	561031

- وبعدها يتم إصدار رخصة حرفية جديدة.





بعد إصدار الرخصة؛ ستصل رسالة نصية إلى المستفيد تفيد بصدور الرخصة الحرفية كما في الشاشة أدناه.



يتاح التجديد للرخصة إمّا بعد انتهائها ، أو خلال الستين يوماً التي تسبق تاريخ الانتهاء.

الرخصة > الرخص الحرفية > الرخص البان

رقم الرخصة: 47019883579

### بيانات الرخصة

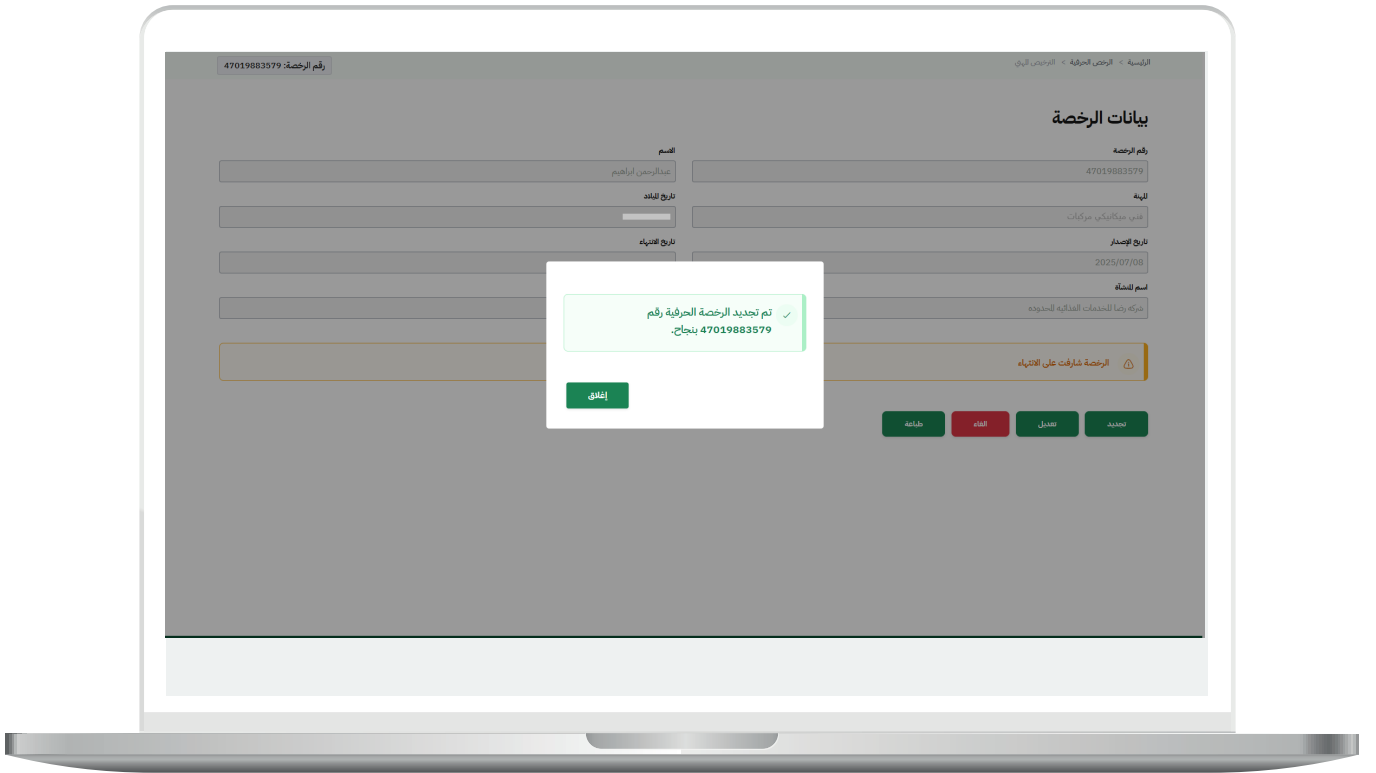
رقم الرخصة	47019883579
الاسم	عبدالرحمن ابراهيم
تاريخ الميلاد	
تاريخ الانتهاء	
رقم سجل للشقة	
اللقب	
تاريخ الميلاد	
تاريخ الإصدار	2025/07/08
اسم للشقة	شركة رما للخدمات العقارية المحدودة

الرخصة شارفت على الانتهاء

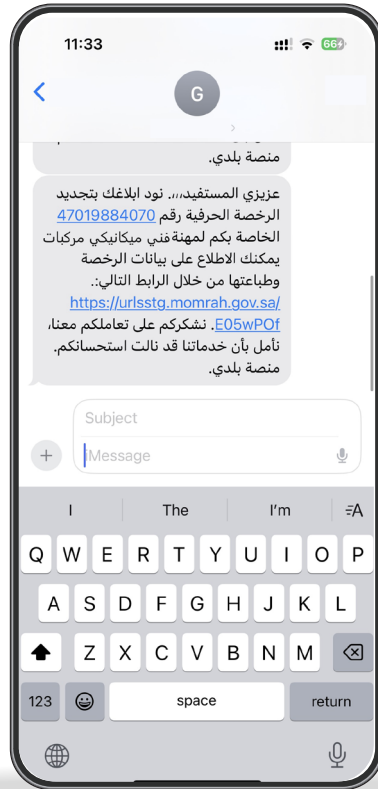
طباعة إلغاء تعديل تجديد

يتم التجديد بالضغط على زر (تجديد).

في حال إتمام الشروط واختيار زر (تجديد) يتم تجديد الرخصة كما هو ظاهر أدناه.



بعد التجديد ستصل رسالة نصية للمستخدم؛ تفيد بأنه تم تجديد الرخصة الحرفية كما هو ظاهر أدناه.



## تعديل رخصة حرفية

يتاح التعديل في حال تحقق أحد الشرطين :

- تغيير مهنة العامل المرخص بها مسبقا إلى مهنة أخرى.
- تغيير منشأة العامل التي كان العامل مرخصا بها مسبقا.

الرقم: 47019883560

الرقم: 47019883560

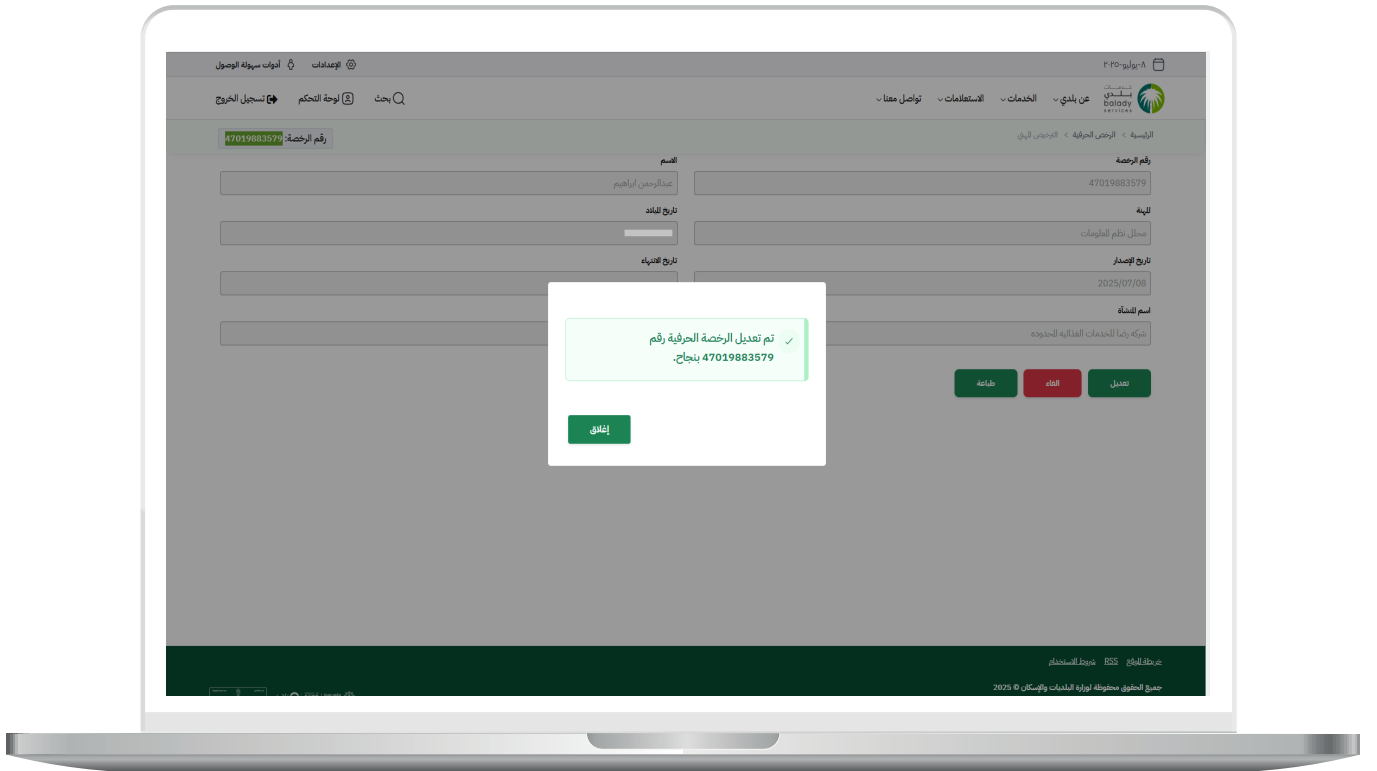
رقم الرخصة: 47019883560

بيانات الرخصة

رقم الرخصة	47019883560
الاسم	عبد الرحمن إبراهيم
الجهة	مجلس نظم المعلومات
تاريخ الإصدار	2025/07/08
رقم سجل المنشأة	
تاريخ الانتهاء	
تاريخ الميلاد	
اسم المنشأة	شركة رما للخدمات التقنية المحدودة

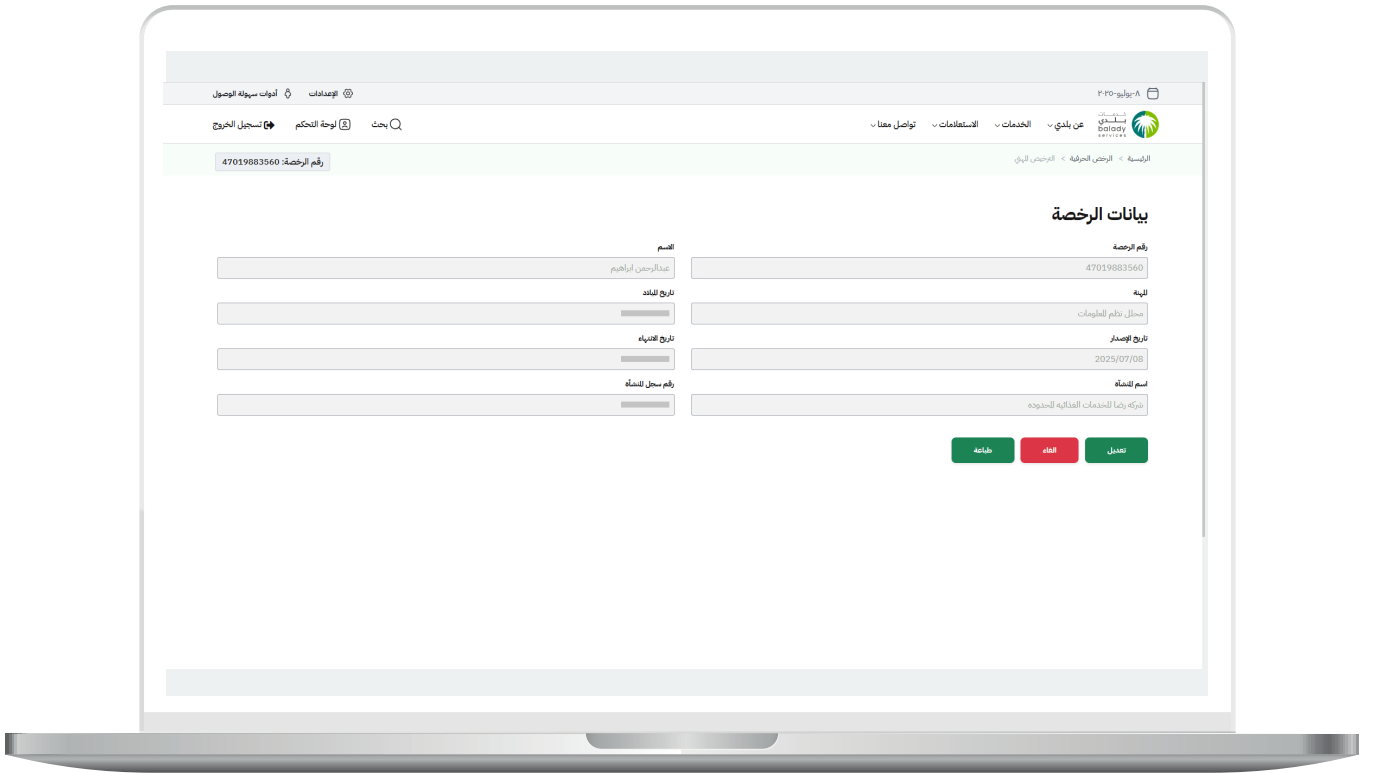
تعديل إلغاء طباعة

بمجرد النقر على زر (تعديل)؛ يتم تعديل الرخصة بالبيانات المحدثة كما هو ظاهر بالشاشة أدناه.

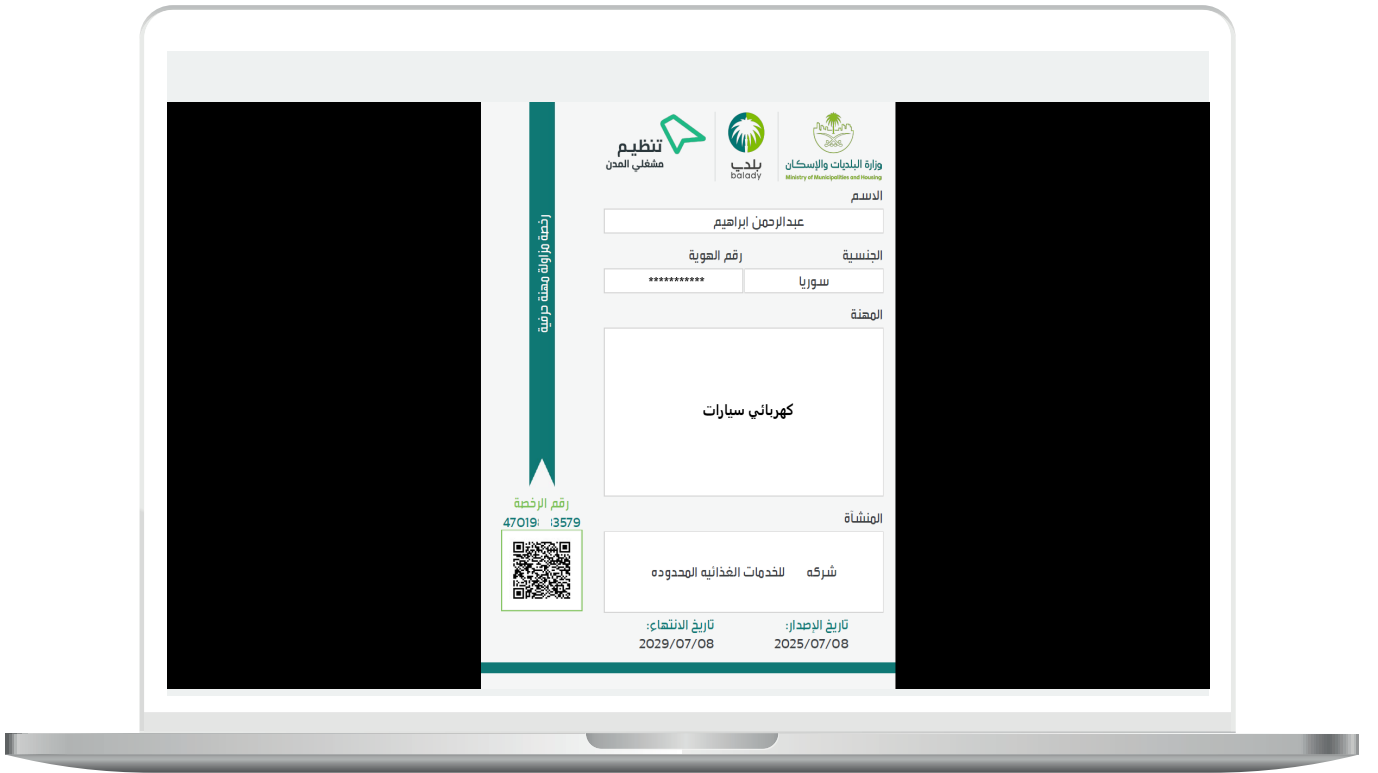


## طباعة رخصة حرفية

يصبح خيار الطباعة متاحاً بمجرد إصدار الرخصة.



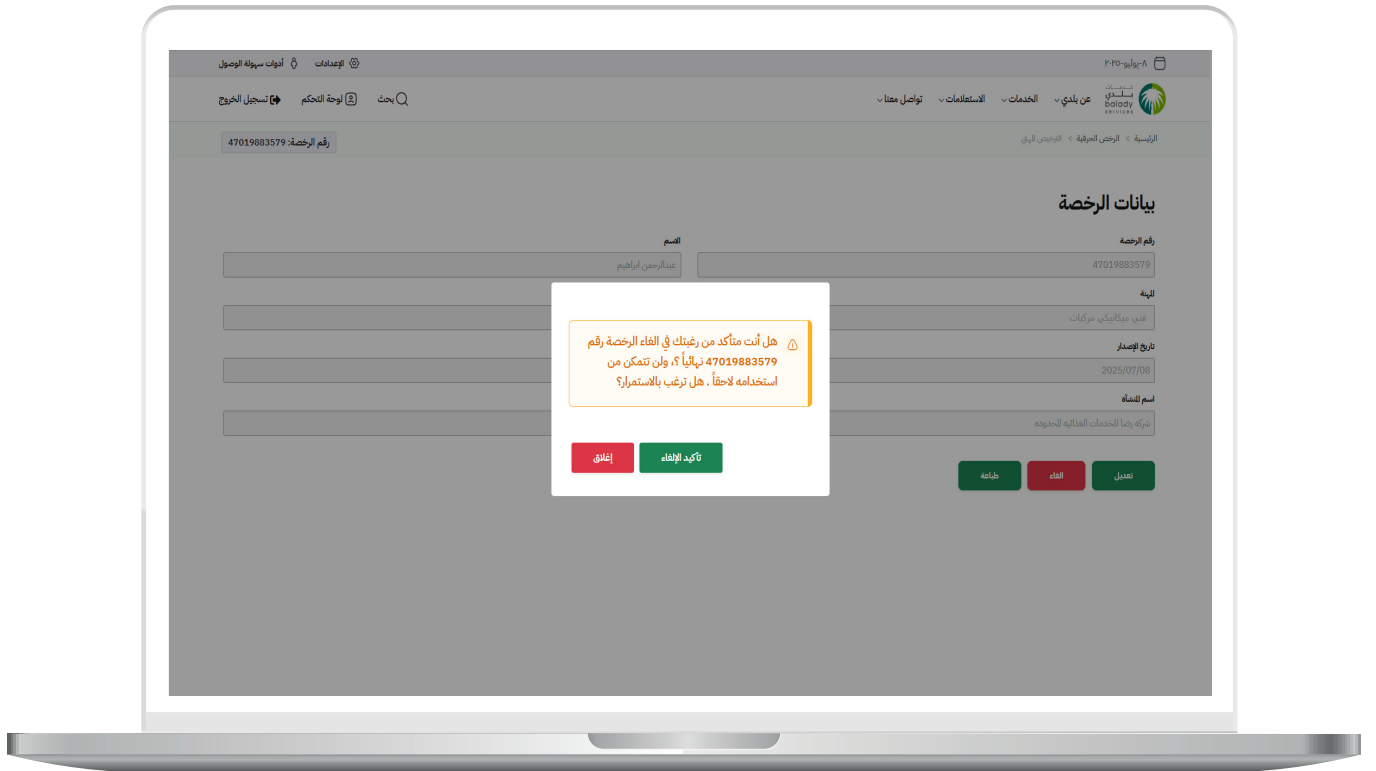
يتم تنزيل الرخصة للطباعة.



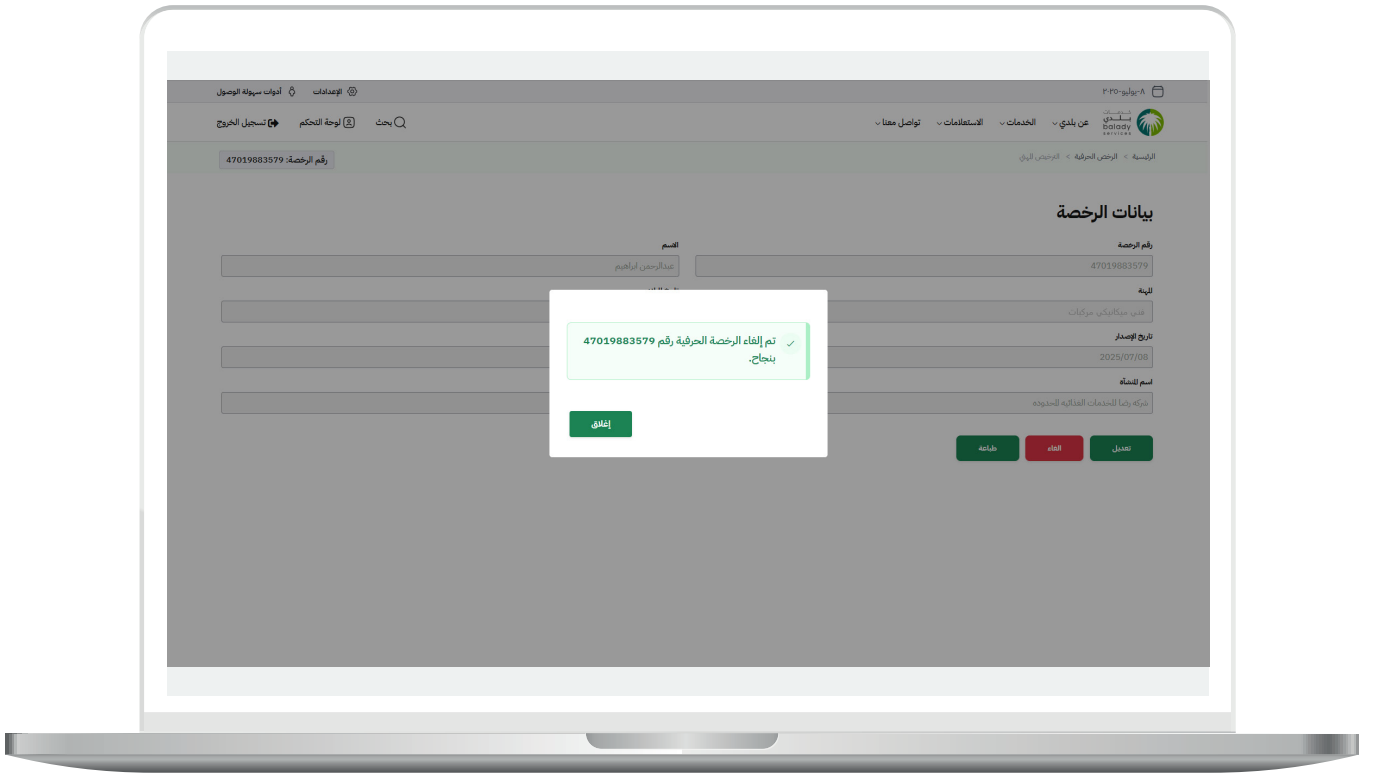


## إلغاء رخصة حرفية

بعد النقر على زر (إلغاء) ستظهر رسالة تنبيه للتأكيد الإلغاء.



يمكن إلغاء الرخصة بعد إصدارها بالنقر على زر (إلغاء).



و بعدها سيتم إرسال رسالة نصية، تفيد بإتمام إلغاء الرخصة الحرفية.



رقم التواصل المباشر 199040 | 

العناية بالعملاء @Balady\_CS | 

