



وزارة البلديات والإسكان

Ministry of Municipalities and Housing

دليل المستخدم لخدمة

تصريح موقع إقامة فعالية

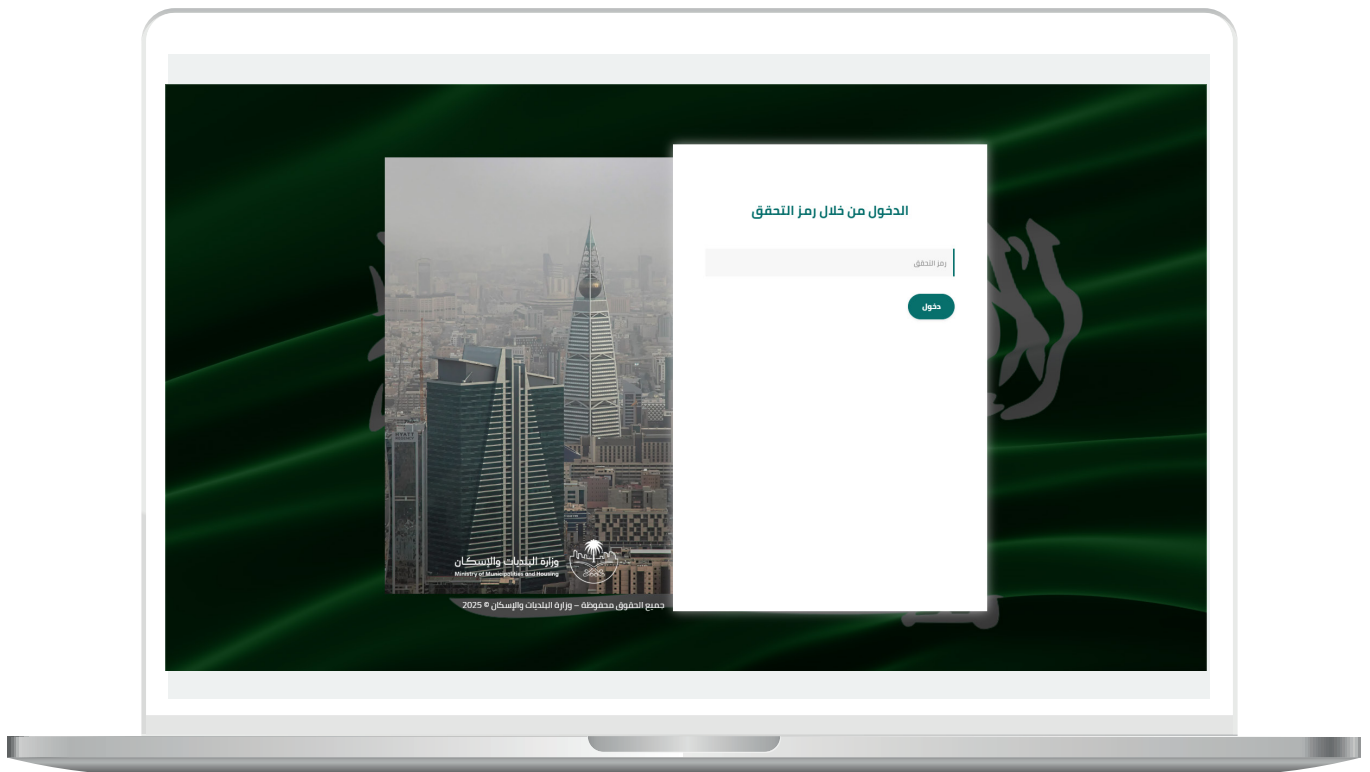
نسخة
المستفيد

تسجيل الدخول إلى النظام

1) بعد الدخول إلى رابط النظام تظهر الشاشة التالية، حيث يتم إدخال بيانات المستخدم (رقم الهوية/الإقامة، كلمة المرور، رمز التحقق)، ثم يتم الضغط على الزر (تسجيل الدخول).

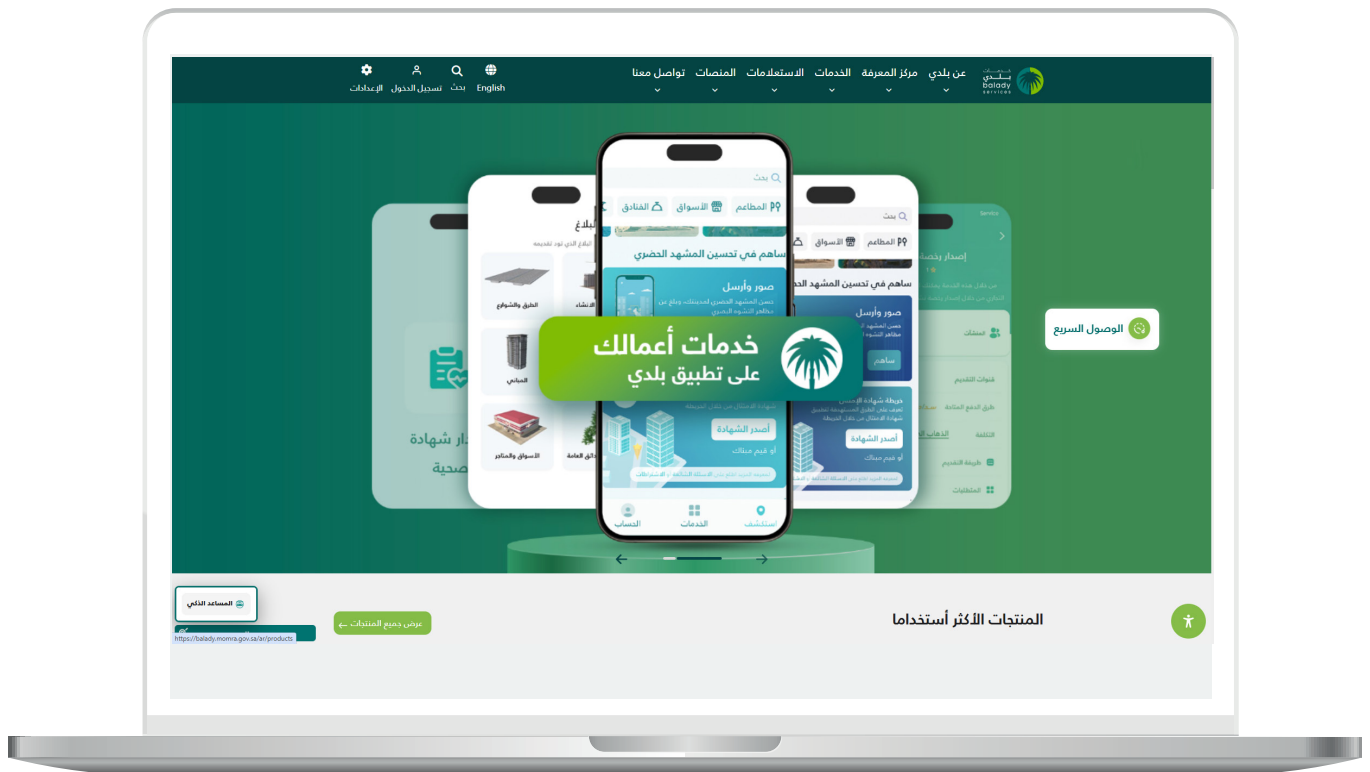


(2) وبعدها يتم إرسال رمز التحقق إلى جوال المستخدم ليتم إدخاله في الحقل (رمز التحقق)، ثم الضغط على الزر (دخول) كما في الشاشة التالية.



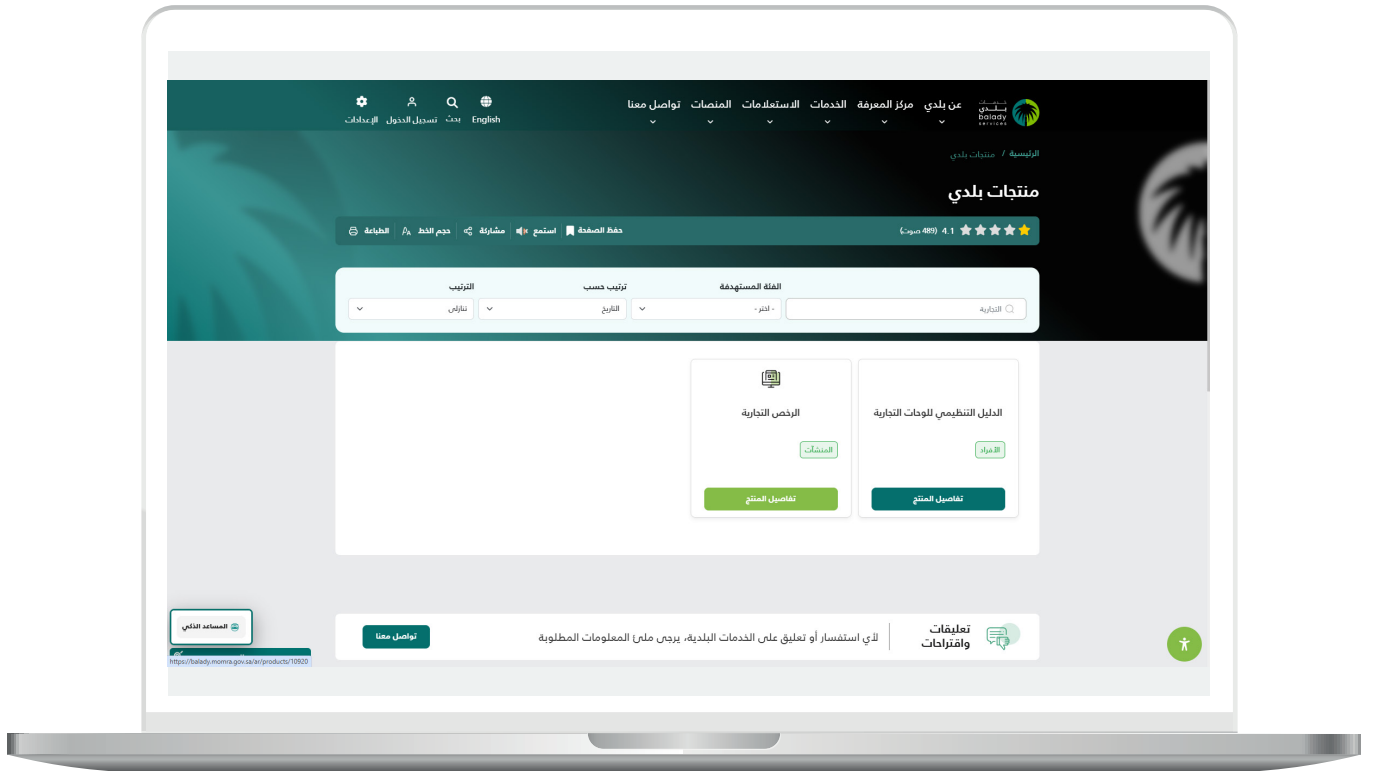
3) وبعد الدخول إلى منصة بلدي، تظهر الشاشة الرئيسية للمنصة كما في الشكل أدناه.

ثم يتم الضغط على الزر (عرض جميع المنتجات).

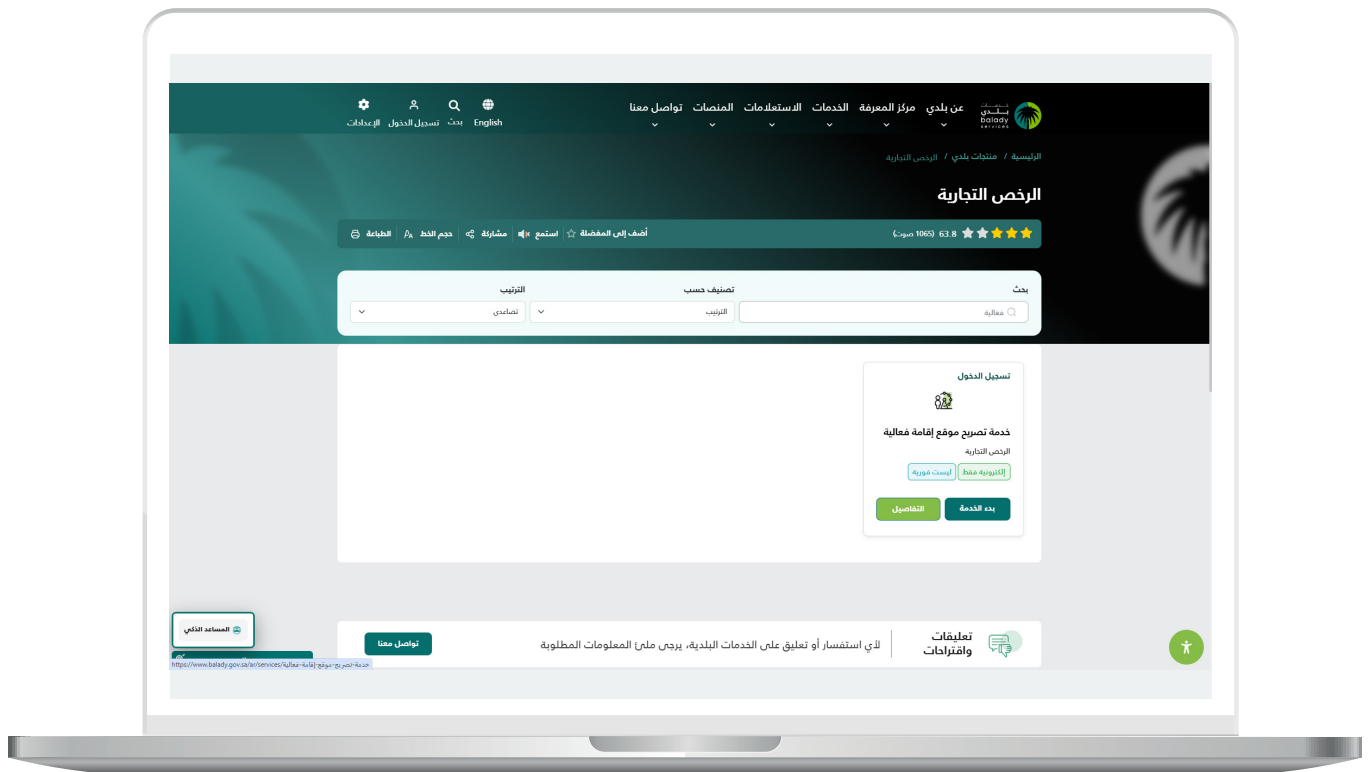


خطوات طلب الخدمة

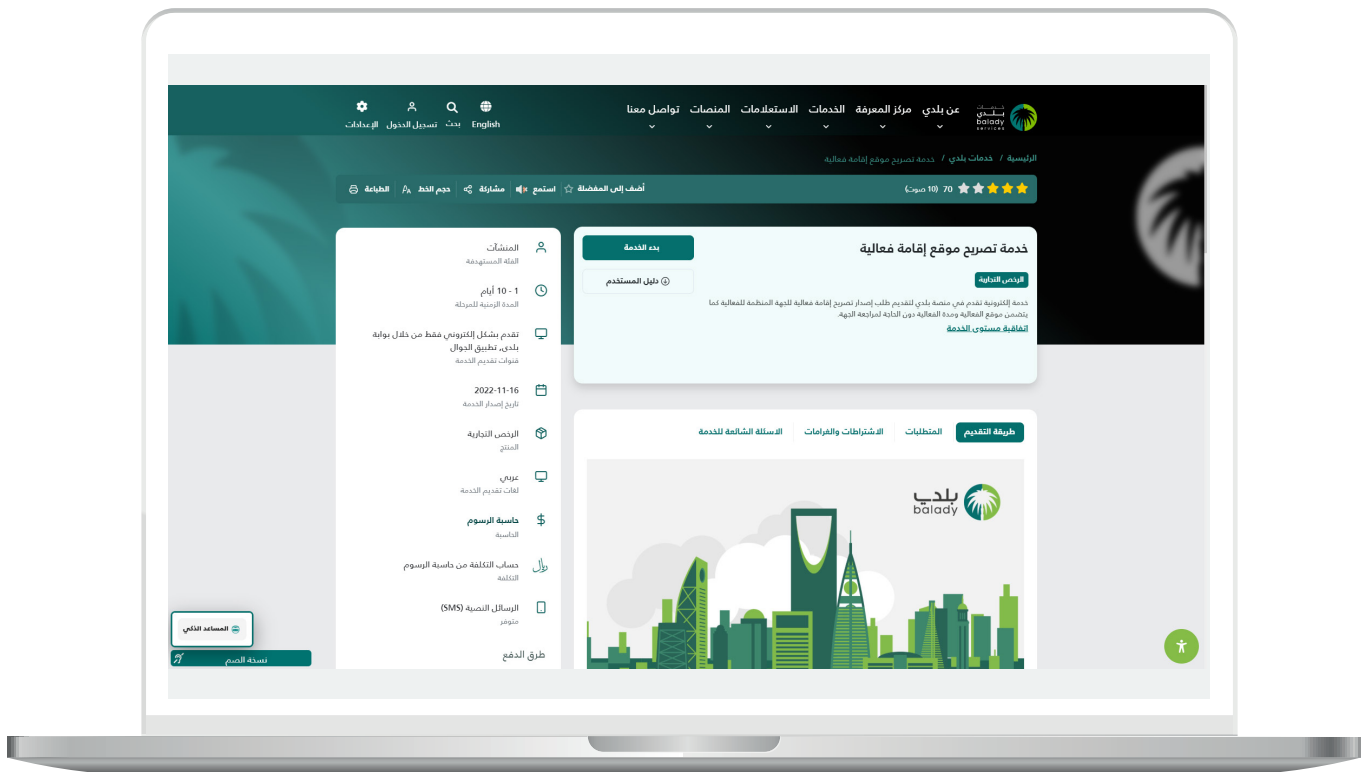
1) يتم البحث عن المنتج (الرخص التجارية) ثم يتم الضغط على الزر (تفاصيل المنتج) كما في الشكل التالي.



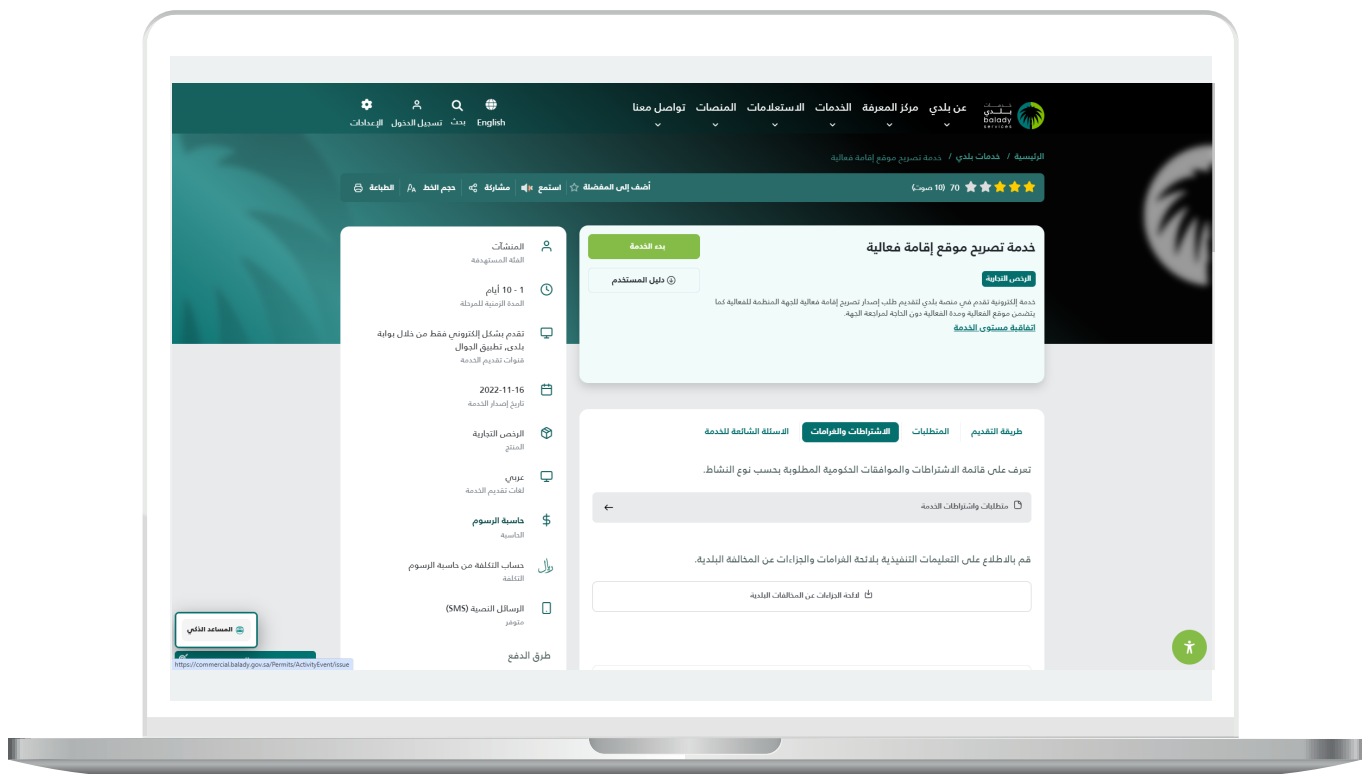
2) ومن الشاشة أدناه يتم البحث عن خدمة (خدمة تصريح موقع إقامة فعالية) والضغط على الزر (التفاصيل) كما في الشكل التالي.



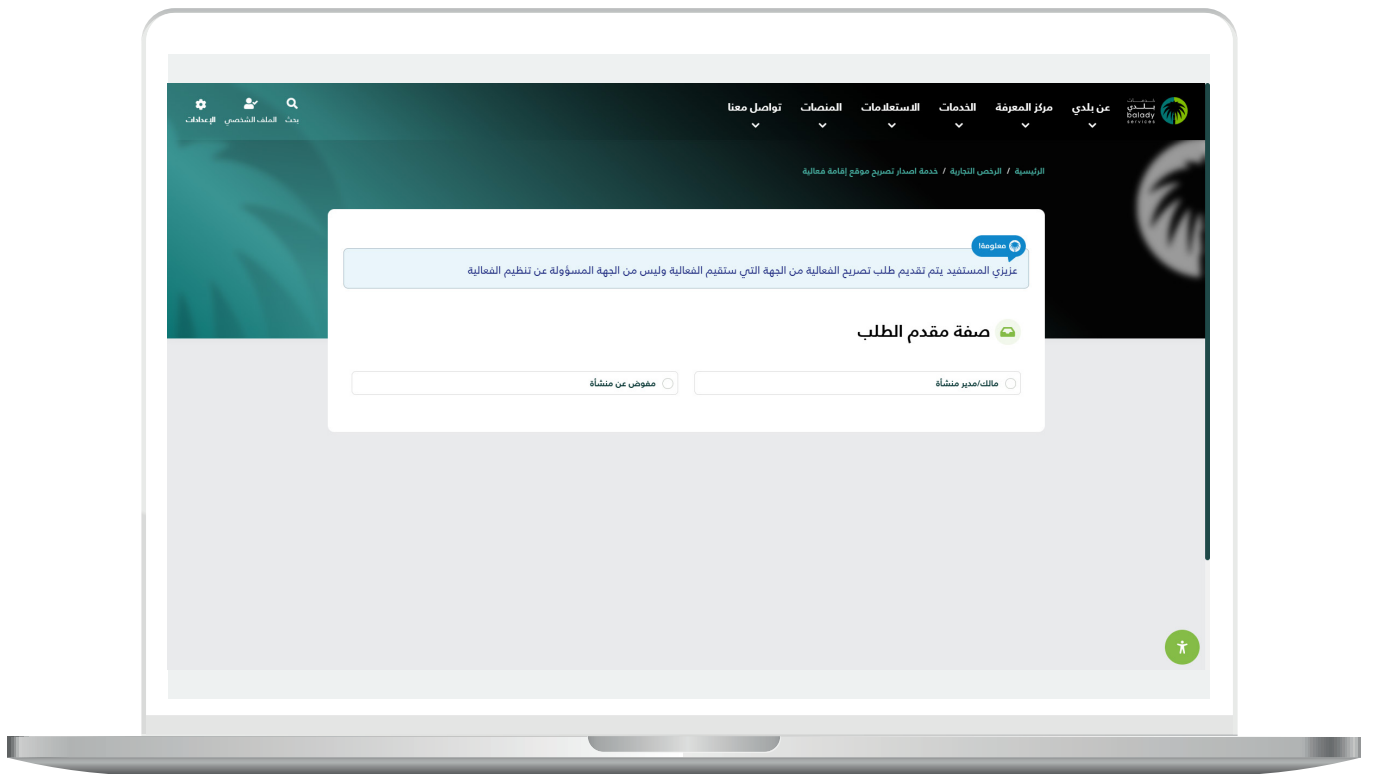
3) وبعدها تظهر الشاشة أدناه، والتي يظهر فيها تعريف الخدمة، حيث يمكن للمستخدم معرفة (طريقة التقديم، المتطلبات، الاشتراطات والغرامات .. إلخ).



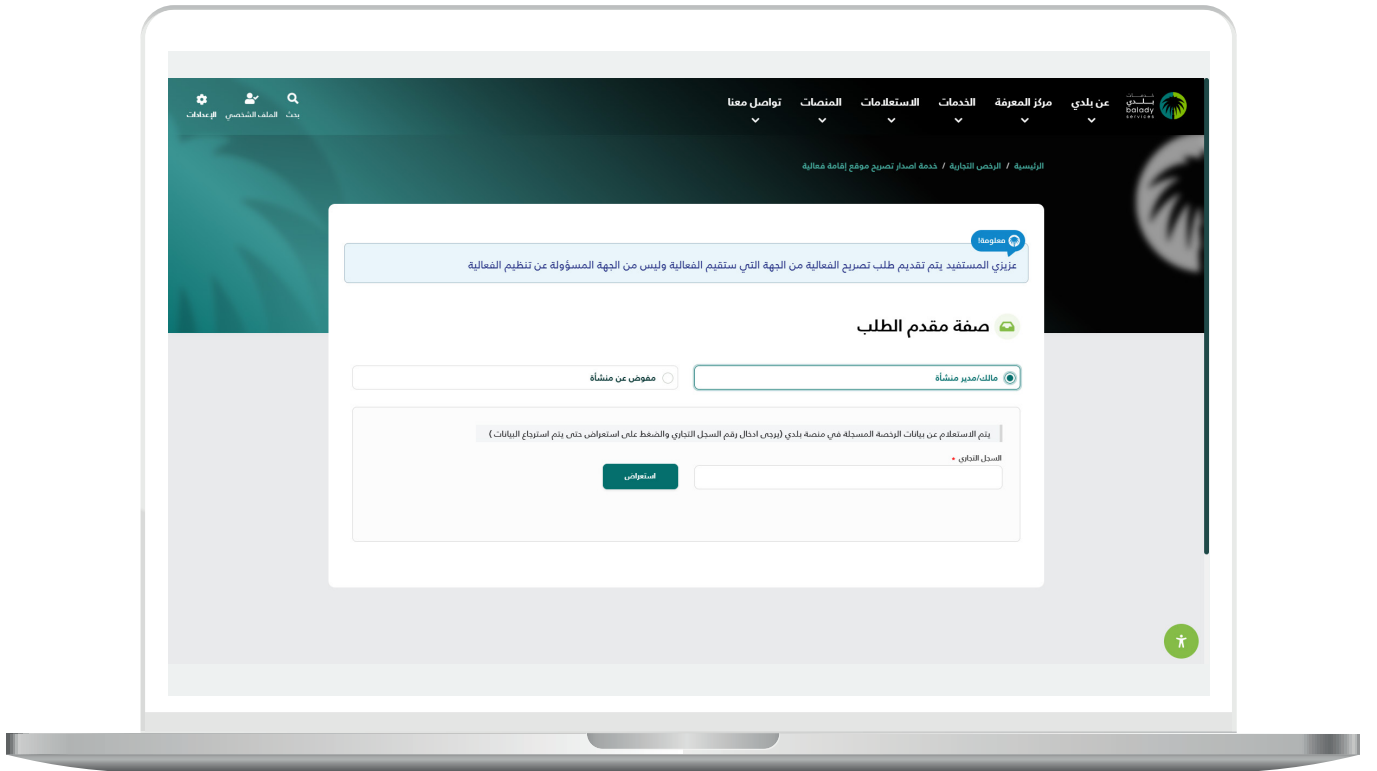
4) الشكل التالي يمثل قسم (الاشتراطات والغرامات)، ثم يقوم المستخدم بالضغط على الزر (بدء الخدمة).



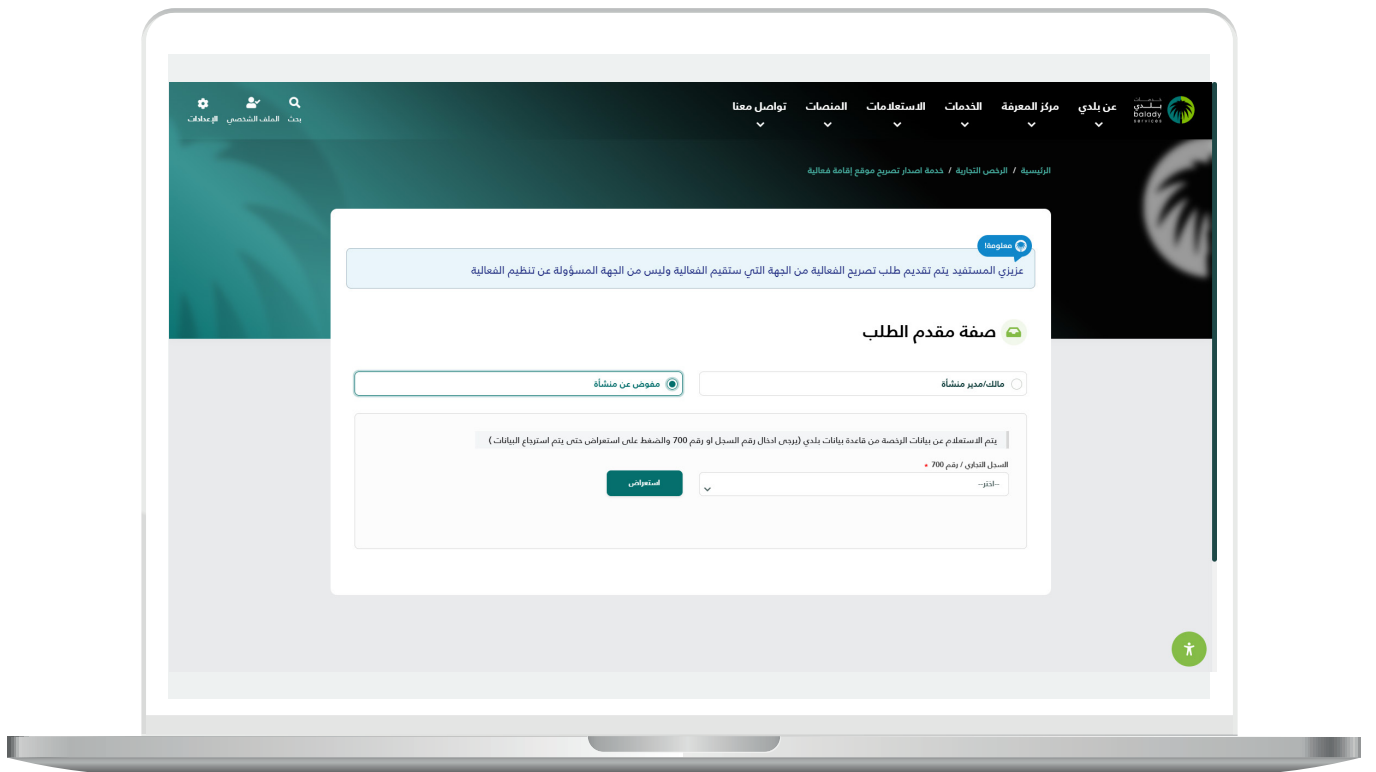
(5) وبعدها تظهر الشاشة التالية، حيث يتم اختيار صفة مقدم الطلب من الخيارات (مالك/مدير منشأة، مفوض عن منشأة).



6) في حال اختيار صفة مقدم الطلب (مالك/مدير منشأة) يظهر الحقل (السجل التجاري) ليتم تعبئته ثم الضغط على الزر (استعراض).

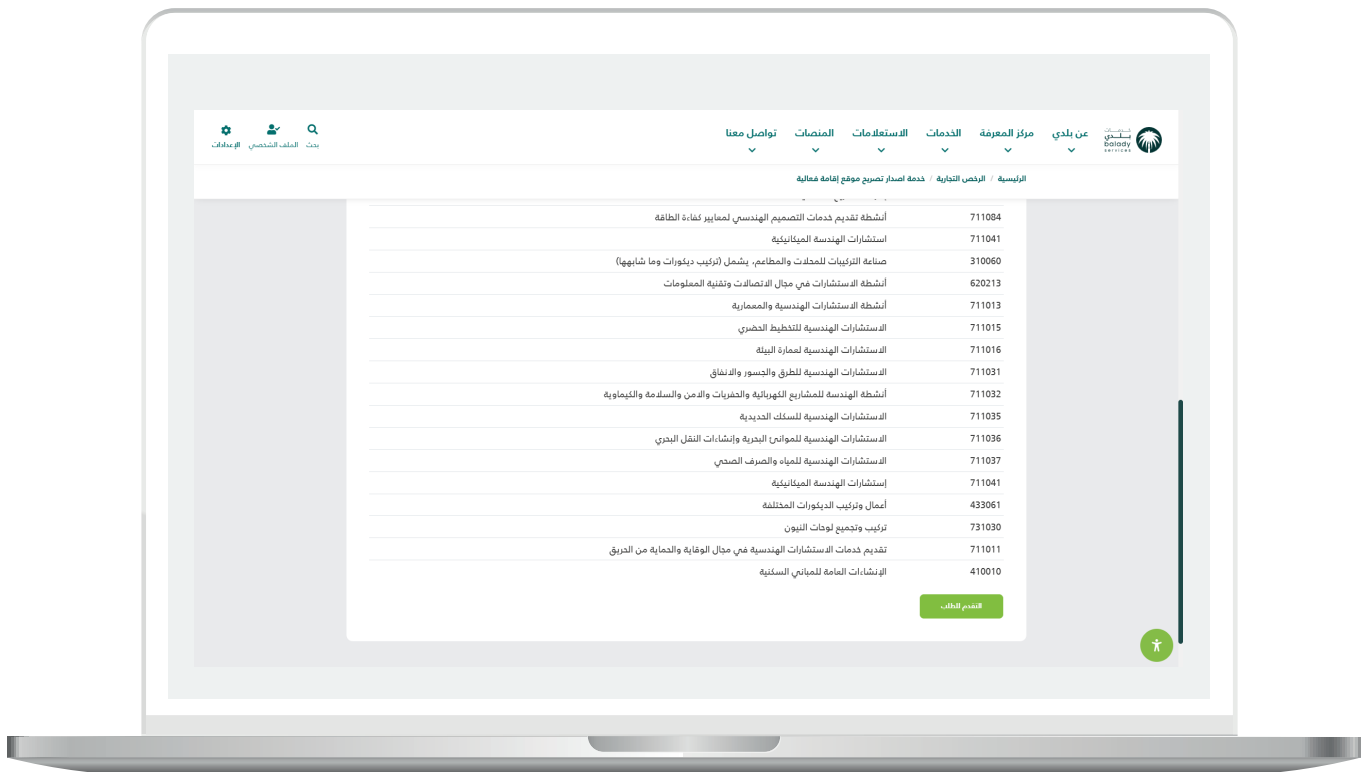


(7) في حال اختيار صفة مقدم الطلب (مفوض عن منشأة) تظهر القائمة المنسدلة (السجل التجاري/رقم 700) ليتم الاختيار منها ثم الضغط على الزر (استعراض).



(8) في المثال التالي تم اختيار صفة مقدم الطلب (مالك/مدير منشأة)،
وبعدها تظهر بيانات السجل التجاري.

9) وتظهر أنشطة السجل التجاري، كما في الشاشة التالية، حيث يقوم المستخدم بالضغط على الزر (التقدم للطلب).



(10) وبعدها يتم نقل المستخدم لأول مرحلة وهي (بيانات الطلب).

The screenshot displays the Saudi Engineering Council (SEC) website interface. The top navigation bar includes links for 'Home', 'About Us', 'Services', 'Contact Us', and 'Registration'. The main content area is titled 'Request Form' (صفحة مقدم الطلب) and contains a progress bar with five steps: 1. Request Form, 2. Commercial Registration Data, 3. Professional Data, 4. Fees, and 5. Submission. The 'Request Form' section includes fields for 'Requester Name' (مقدم الطلب) and 'Requester Address' (محل إقامة مقدم الطلب). Below this, there is a section for 'Commercial Registration Data' (بيانات السجل التجاري) with fields for 'Company Name' (اسم الشركة), 'Company Address' (محل إقامة الشركة), 'Company Type' (نوع الشركة), 'Company Size' (حجم الشركة), and 'Company Registration Number' (رقم التسجيل التجاري). The bottom of the page features a footer with the SEC logo and contact information.

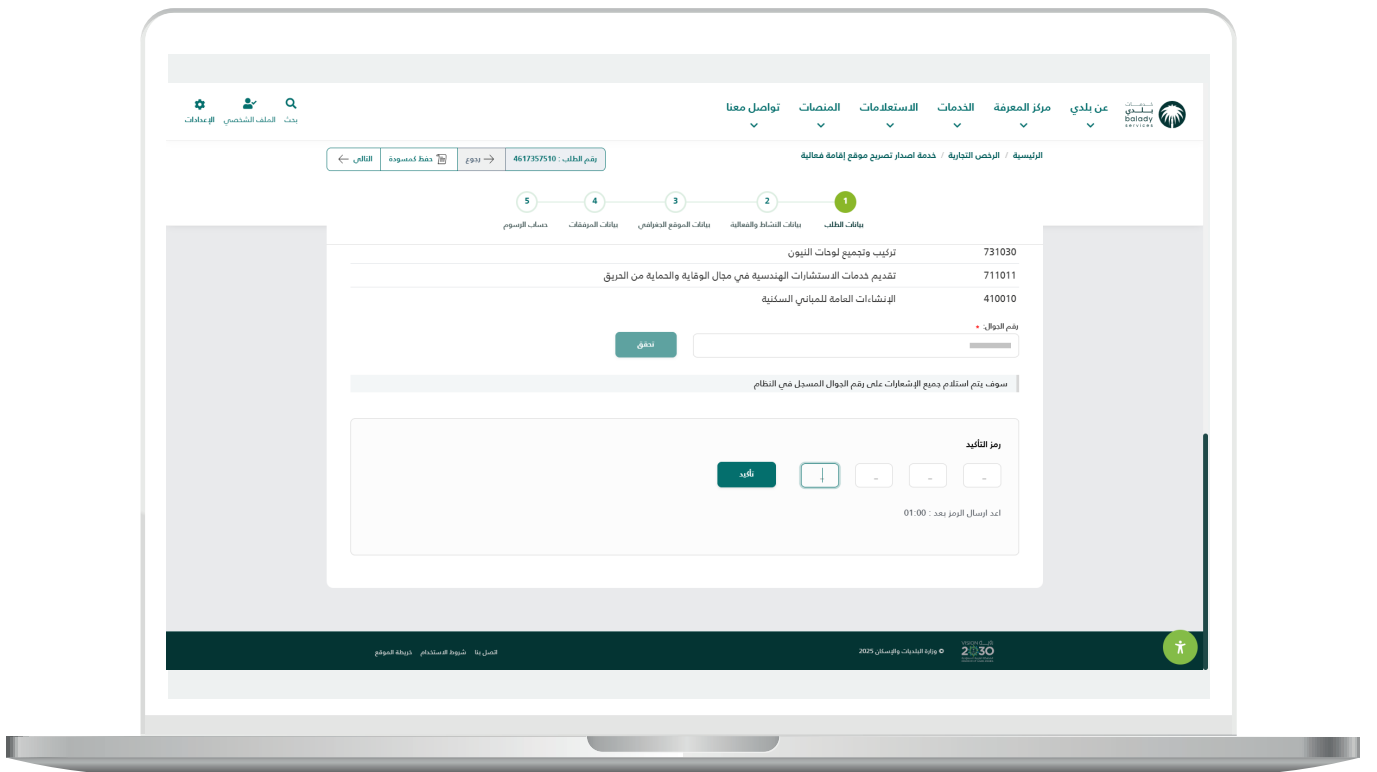
(11) حيث يسمح النظام بالتحقق من رقم الجوال، من خلال إدخال قيمة الحقل (رقم الجوال)، ثم الضغط على الزر (تحقق)، كما يلي.

The screenshot shows a web application interface for the 'Service of Issuing a Location Certificate for an Event'. The interface is in Arabic and includes a navigation bar at the top with links for 'الرئيسية' (Home), 'الرخص التجارية' (Commercial Licenses), 'خدمة إصدار تصريح موقع إقامة فعالية' (Service of Issuing a Location Certificate for an Event), 'الخدمات' (Services), 'الاستعلامات' (Inquiries), 'المنصات' (Platforms), 'تواصل معنا' (Contact Us), 'عن بلدي' (About My City), 'مركز المعرفة' (Knowledge Center), 'عن بلدي' (About My City), and 'البلدي' (Municipality). Below the navigation bar, there is a search bar and a user profile icon. The main content area displays a list of services with their respective IDs and descriptions. The services are listed in a table with two columns: 'الخدمات' (Services) and 'الرقم' (ID). The services include:

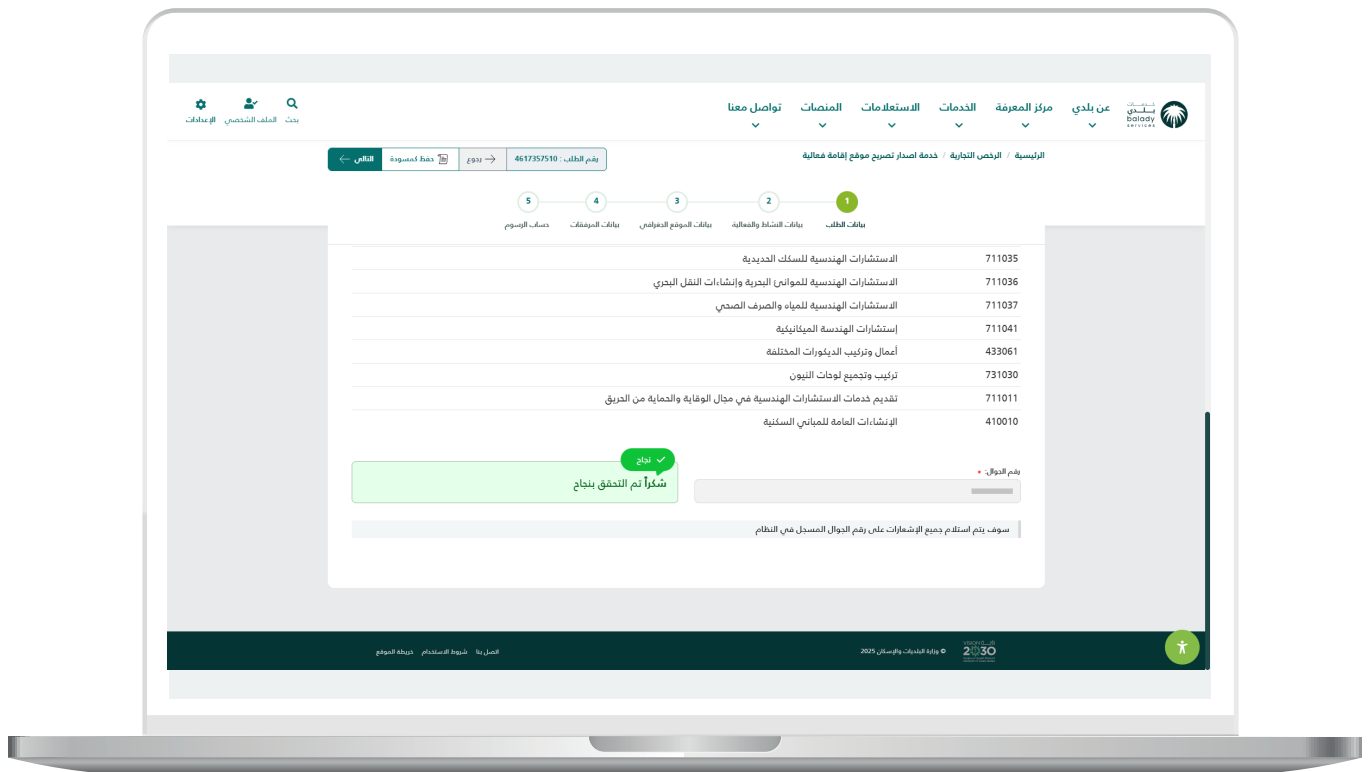
الخدمات	الرقم
الاستشارات الهندسية للتخطيط الحضري	711015
الاستشارات الهندسية لعمارة البيئة	711016
الاستشارات الهندسية للطرق والجسور والنفق	711031
أنشطة الهندسة للمشاريع الكهربائية والخبرات والأمن والسلامة والكماوية	711032
الاستشارات الهندسية للسكك الحديدية	711035
الاستشارات الهندسية للموانئ البحرية وإنشاءات النقل البحري	711036
الاستشارات الهندسية للمياه والصرف الصحي	711037
استشارات الهندسة الميكانيكية	711041
أعمال وتركيب الدبورات المختلفة	433061
تركيب وتجميع لوحات التيون	731030
تقديم خدمات الاستشارات الهندسية في مجال الوقاية والحماية من الحريق	711011
الإنشاءات العامة للمباني السكنية	410010

Below the table, there is a search bar with the text 'رقم الدوال' (Service ID) and a green button labeled 'تحقق' (Check). At the bottom, there is a note: 'سوف يتم استئجار جميع الإشارات على رقم الدوال المسجل في النظام' (All signs will be rented on the registered service ID in the system).

(12) وبعد الضغط على الزر (تحقق) يتم إرسال رمز التأكيد لجوال المستخدم لكي يقوم بإدخال الرمز، ثم يضغط على الزر (تأكيد).



13) وبعدها يتم التحقق من رقم الجوال بنجاح مع إظهار رسالة تأكيد تفيد بذلك، كما في الشكل أدناه، ثم يتم الضغط على الزر (التالي) للانتقال للمرحلة التالية، مع إمكانية حفظ الطلب كمسودة من خلال الزر (حفظ كمسودة).



14) وبعدها تظهر ثاني مرحلة وهي مرحلة (بيانات النشاط والفعالية)، حيث يتم تعبئة قيم الحقول التالية (نشاط ISIC، النشاط التفصيلي، اسم مسؤول الفعالية، جوال مسؤول الفعالية، مساحة الفعالية، عدد الحضور المتوقع، تاريخ بداية الفعالية، تاريخ نهاية الفعالية، نوع الموقع، نوع الفعالية).

بوابة الخدمات

الرئيسية / الرخص التجارية / خدمة إصدار تصريح موقع إقامة فعالية

بيانات الطلب: 4617357510 | دعوة | خطة كمبيوتر | التالي ← | ←

1 2 3 4 5

بيانات الطلب | بيانات النشاط والفعالية | بيانات الموقع الإلكتروني | بيانات الميزانية | حساب الرسوم

بيانات الفعالية

نشاط ISIC:

نشاط تفصيلي:

اسم مسؤول الفعالية:

اسم مسؤول الفعالية:

جوال مسؤول الفعالية:

جوال مسؤول الفعالية:

عدد الحضور المتوقع:

عدد الحضور المتوقع:

تاريخ بداية الفعالية:

تاريخ نهاية الفعالية:

نوع الموقع:

نوع الموقع:

متابعة

تصريح تقديم منتجات التبغ ☐

عدد الفعالية (1000 حصة)

(15) وفي الجزء الثاني من الشاشة يتم تعبئة قيم الحقول التالية (عنوان الفعالية (100 حرف على الأكثر)، وصف تفصيلي للفعالية (200 حرف على الأكثر)).

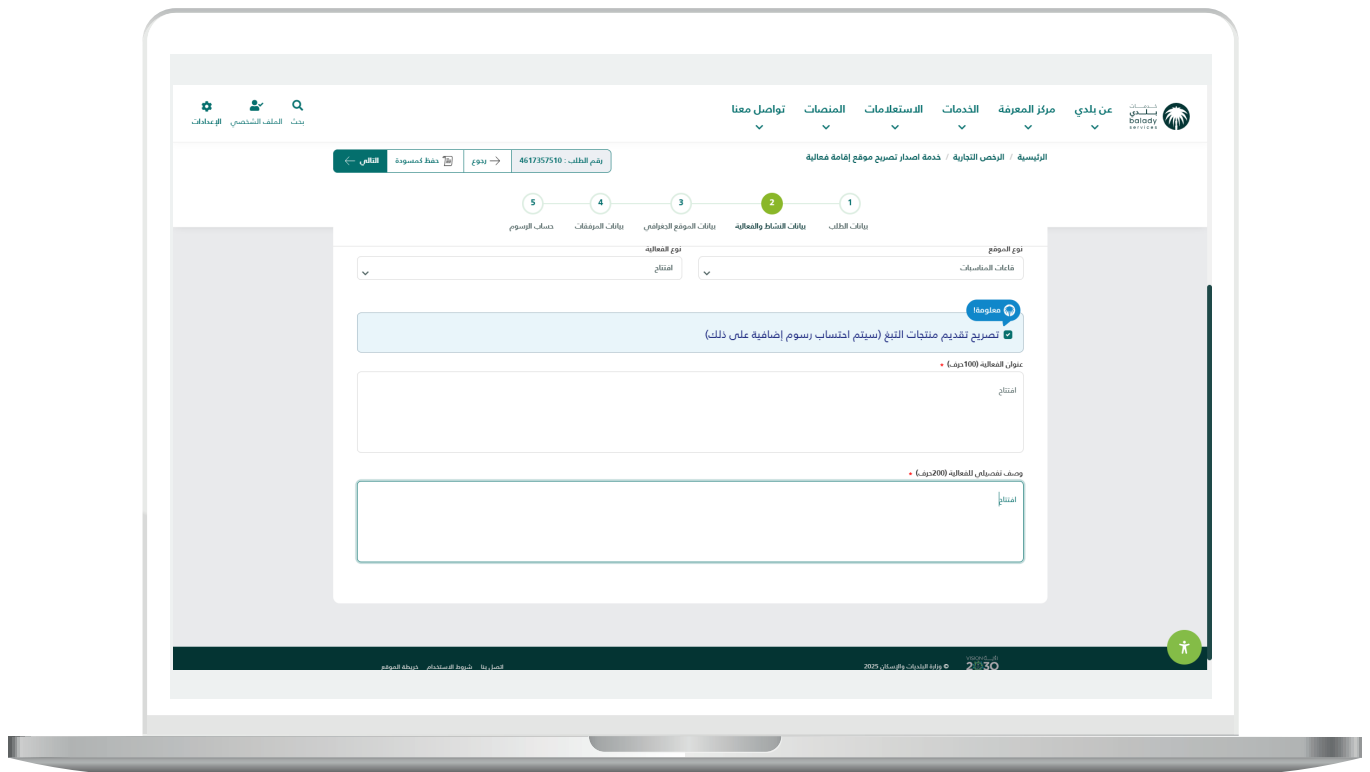
ملاحظات:

- تاريخ نهاية الفعالية: يجب ألا يتجاوز 180 يوم من تاريخ بداية الفعالية.
- عنوان الفعالية: يقبل حروف وأرقام.
- عدد الحضور المتوقع: يقبل أرقام فقط، وفي حال كان عدد الحضور المتوقع أكثر من 5000 شخص سيظهر مربع اختيار مكتوب فيه (أتعهد بوجود تعاقد قائم مع شركة لتنظيم الحشود) وتكون الموافقة على التعهد إلزامية.
- مع إمكانية اختيار المربع (تصريح تقديم منتجات التبغ) في حال الرغبة بإصدار تصريح لبيع منتجات التبغ مع نفس التصريح الخاص بإقامة الفعالية.

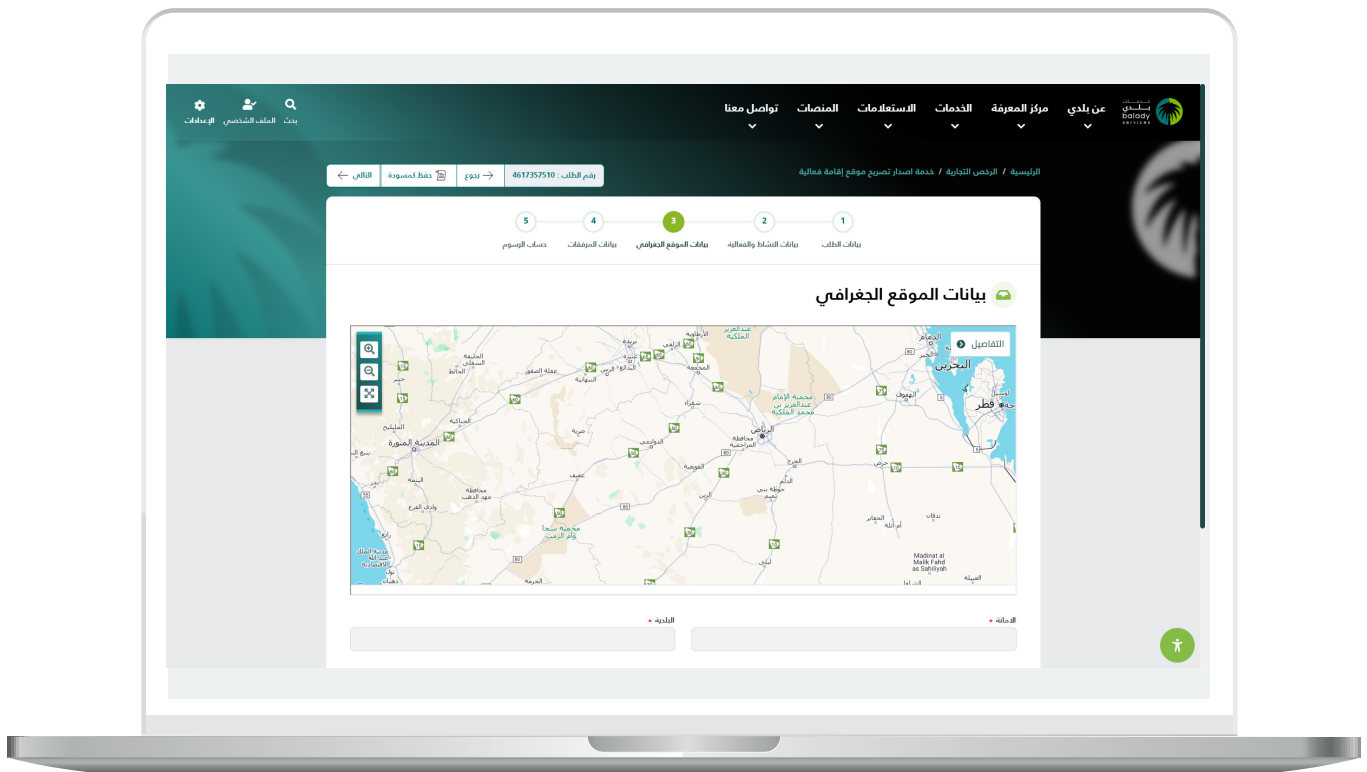
The screenshot displays the Boleady website's registration form for an event. The page is in Arabic and includes a navigation bar at the top with links for 'الرئيسية' (Home), 'الرخص التجارية' (Commercial Licenses), 'خدمة إصدار تصريح موقع إقامة فعالية' (Event Location License Issuance Service), 'الاستعلامات' (Inquiries), 'المنتجات' (Products), 'تواصل معنا' (Contact Us), 'مركز المعرفة' (Knowledge Center), 'عن بلدي' (About Boleady), and 'الخدمات' (Services). Below the navigation bar, there is a search bar and a login/register section. The main content area contains a form with a progress indicator at the top showing five steps: 1. بيانات الطلب (Request Data), 2. بيانات النشاط وفعالية (Activity and Event Data), 3. بيانات الموقع والعنوان (Location and Address Data), 4. بيانات المرفقات (Attachments Data), and 5. حساب الرسوم (Fees Calculation). The current step is 2, which includes a dropdown for 'نوع الفعالية' (Event Type) and a checkbox for 'تصريح تقديم منتجات التبغ' (Tobacco Products License). Below this, there are two text input fields: 'عنوان الفعالية (100 حرف)' (Event Name (100 characters)) and 'وصف تفصيلي للفعالية (200 حرف)' (Detailed description of the event (200 characters)). The footer of the page mentions '2020' and 'جميع الحقوق محفوظة' (All rights reserved).

16) في حال اختيار المربع (تصريح تقديم منتجات التبغ) تظهر للمستخدم رسالة تفيد بأنه (سيتم احتساب رسوم إضافية على ذلك)، وتظهر هذه الرسوم في مرحلة (حساب الرسوم).

ثم يتم بعد ذلك الضغط على الزر (التالي) للانتقال إلى المرحلة التالية، مع إمكانية حفظ الطلب كمسودة من خلال الزر (حفظ كمسودة)، وإمكانية الرجوع للمرحلة السابقة من خلال الزر (رجوع).

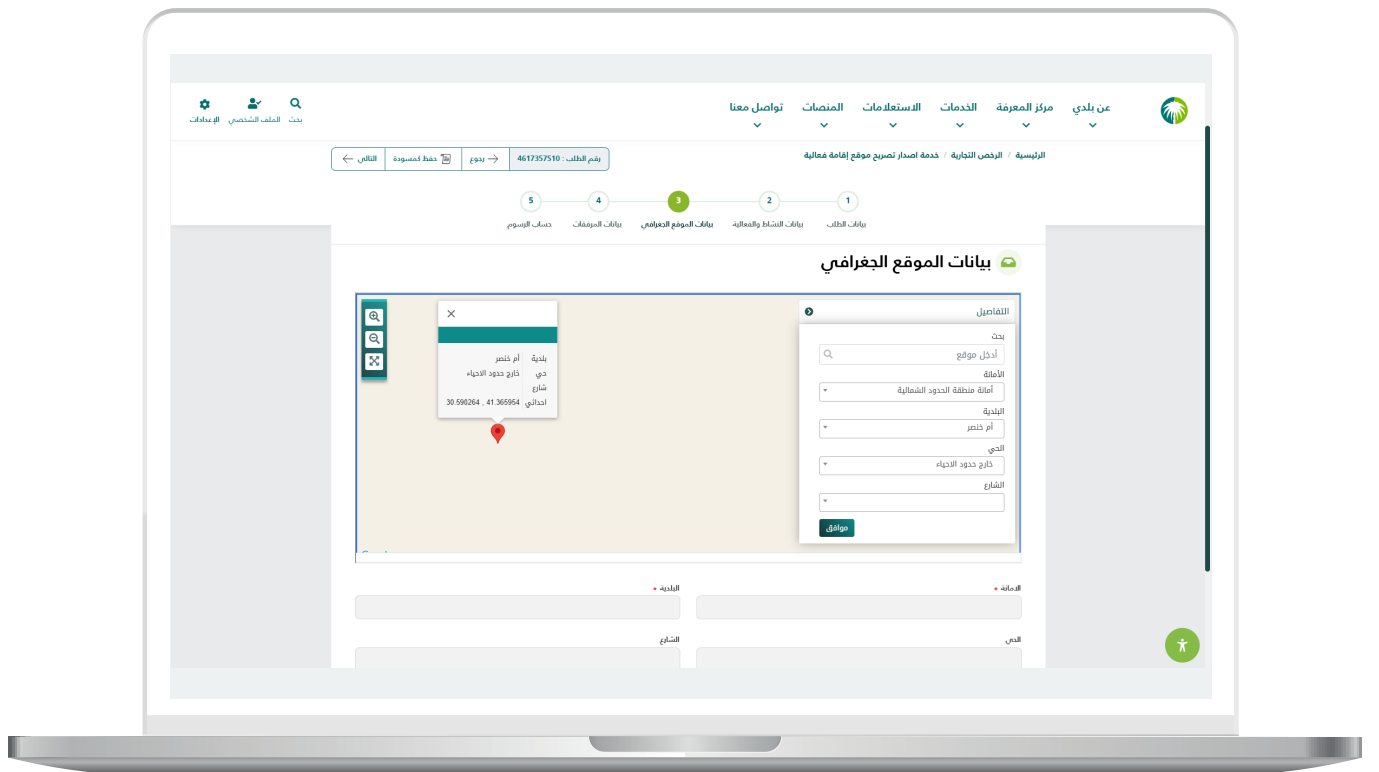


(17) وبعدها تظهر ثالث مرحلة وهي (بيانات الموقع الجغرافي).



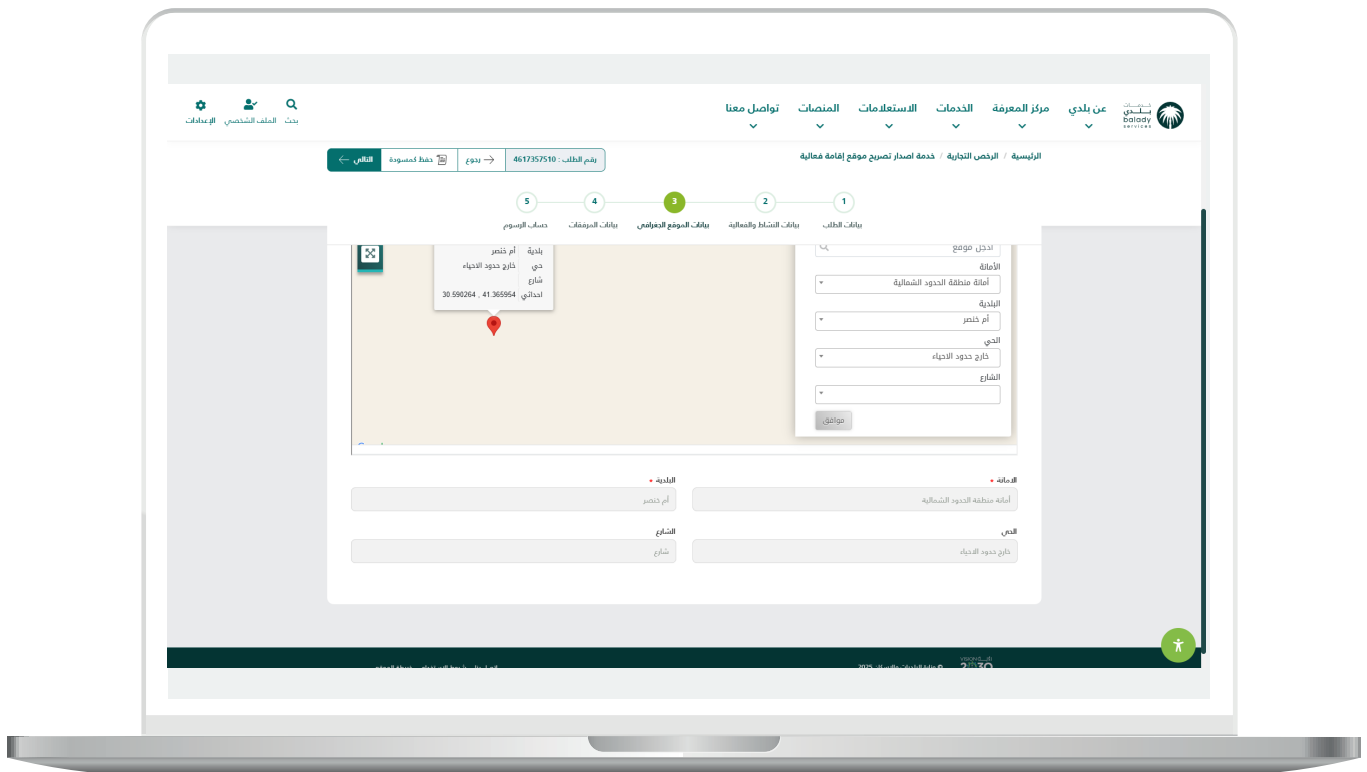
18 وبعد الضغط على (التفاصيل) يسمح النظام للمستخدم باختيار الموقع الجغرافي من خلال اختيار قيم القوائم المنسدلة التالية (الأمانة، البلدية، الحي، الشارع) على التوالي.

ثم يتم الضغط على الخريطة، والضغط على الزر (موافق) كما في الشاشة التالية.



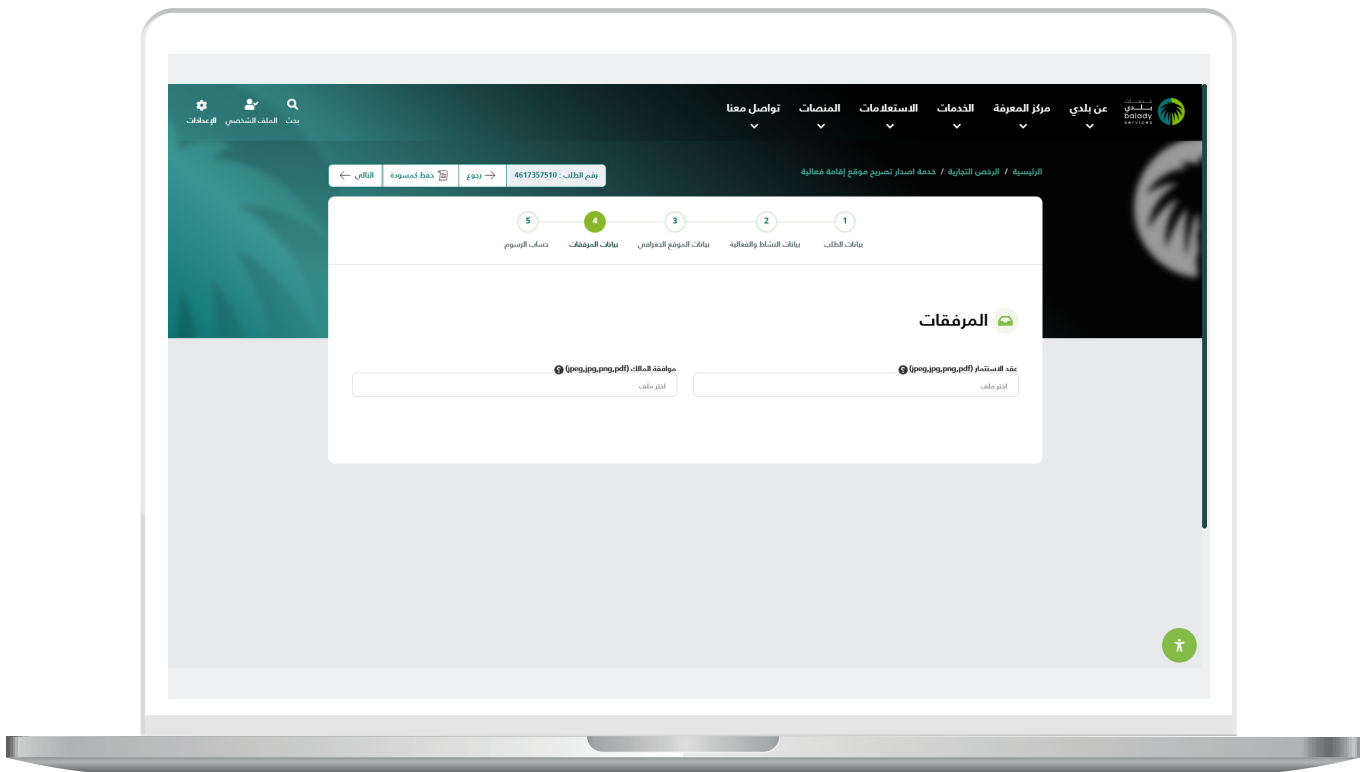
19) وبعدها يتم تعبئة قيم الحقول التالية (الأمانة، البلدية، الحي، الشارع) بشكل تلقائي.

ثم يتم بعد ذلك الضغط على الزر (التالي) للانتقال إلى المرحلة التالية، مع إمكانية حفظ الطلب كمسودة من خلال الزر (حفظ كمسودة)، وإمكانية الرجوع للمرحلة السابقة من خلال الزر (رجوع).

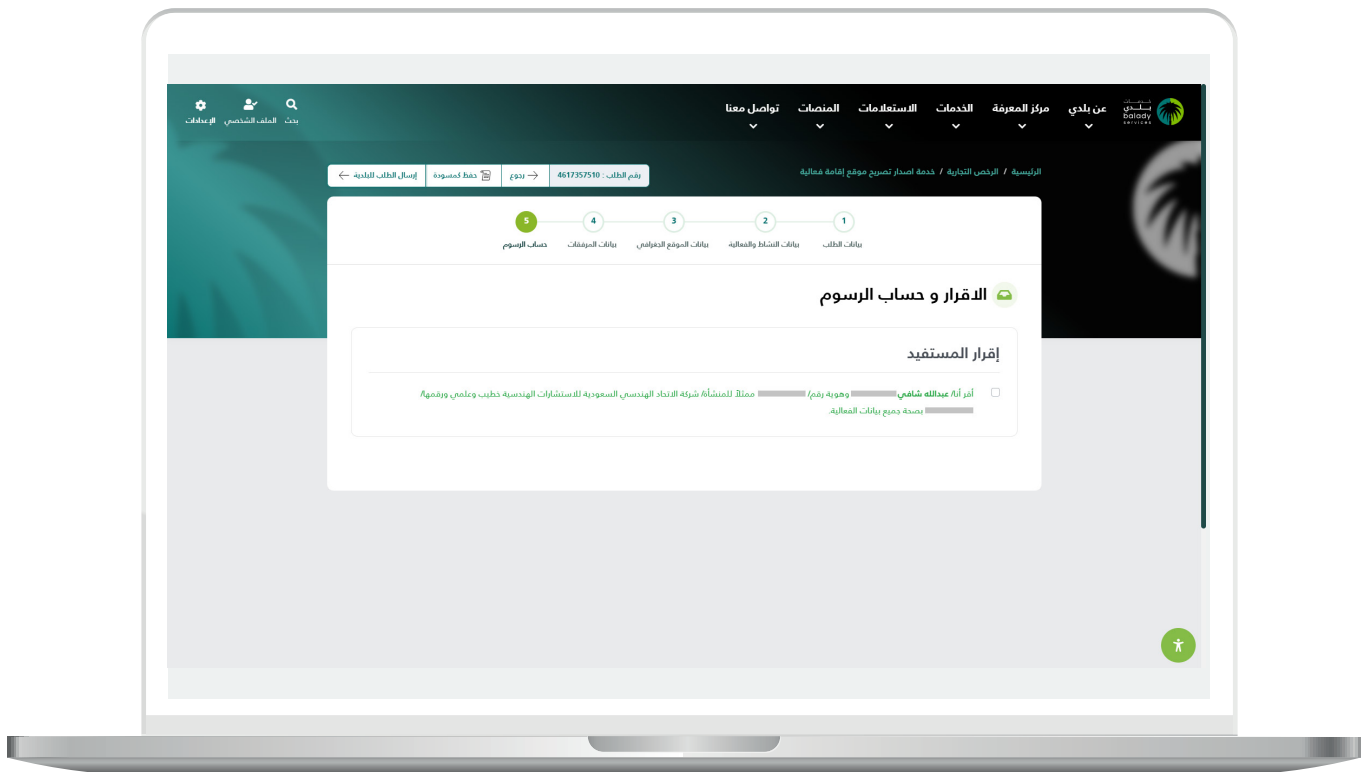


20) وبعدها تظهر رابع مرحلة وهي (بيانات المرفقات)، حيث يتم إضافة أحد المرفقات التالية على الأقل (عقد الاستثمار، موافقة المالك).

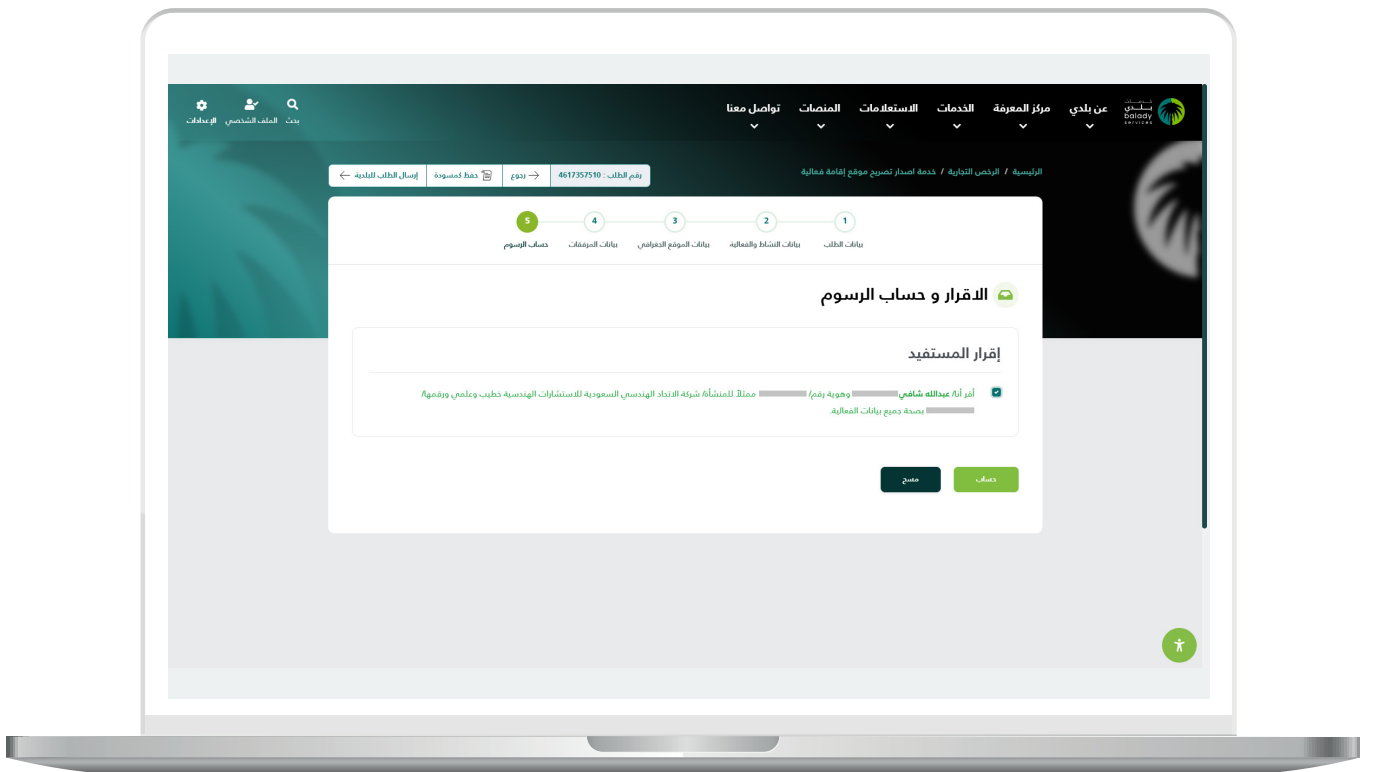
ثم يتم بعد ذلك الضغط على الزر (التالي) للانتقال إلى المرحلة التالية، مع إمكانية حفظ الطلب كمسودة من خلال الزر (حفظ كمسودة)، وإمكانية الرجوع للمرحلة السابقة من خلال الزر (رجوع).



(21) ثم تظهر آخر مرحلة وهي (حساب الرسوم)، حيث يتم اختيار مربع إقرار المستخدم كما في الشكل التالي.

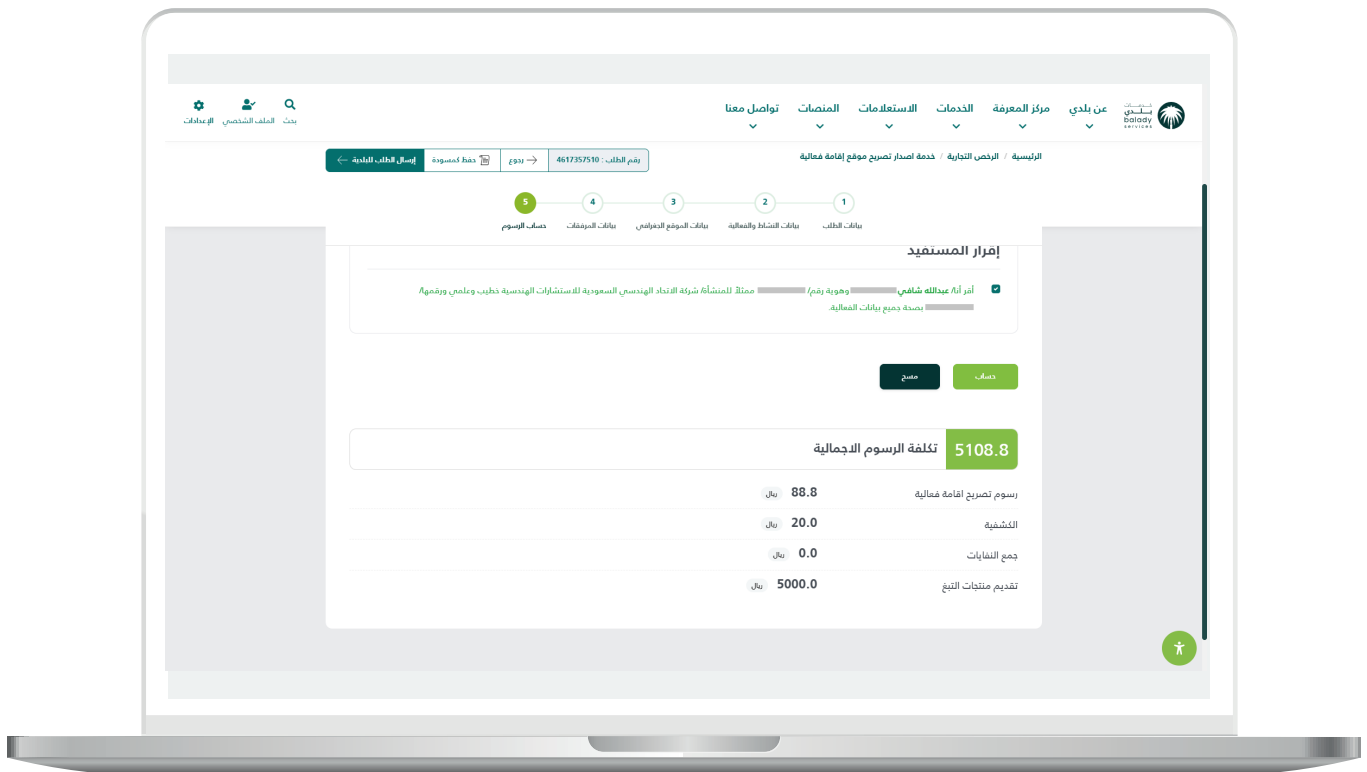


22) وبعدها يتم إظهار الأزرار التالية (حساب، مسح) كما في الشكل أدناه، حيث يتم الضغط على الزر (حساب) لحساب تكلفة الرسوم الإجمالية.

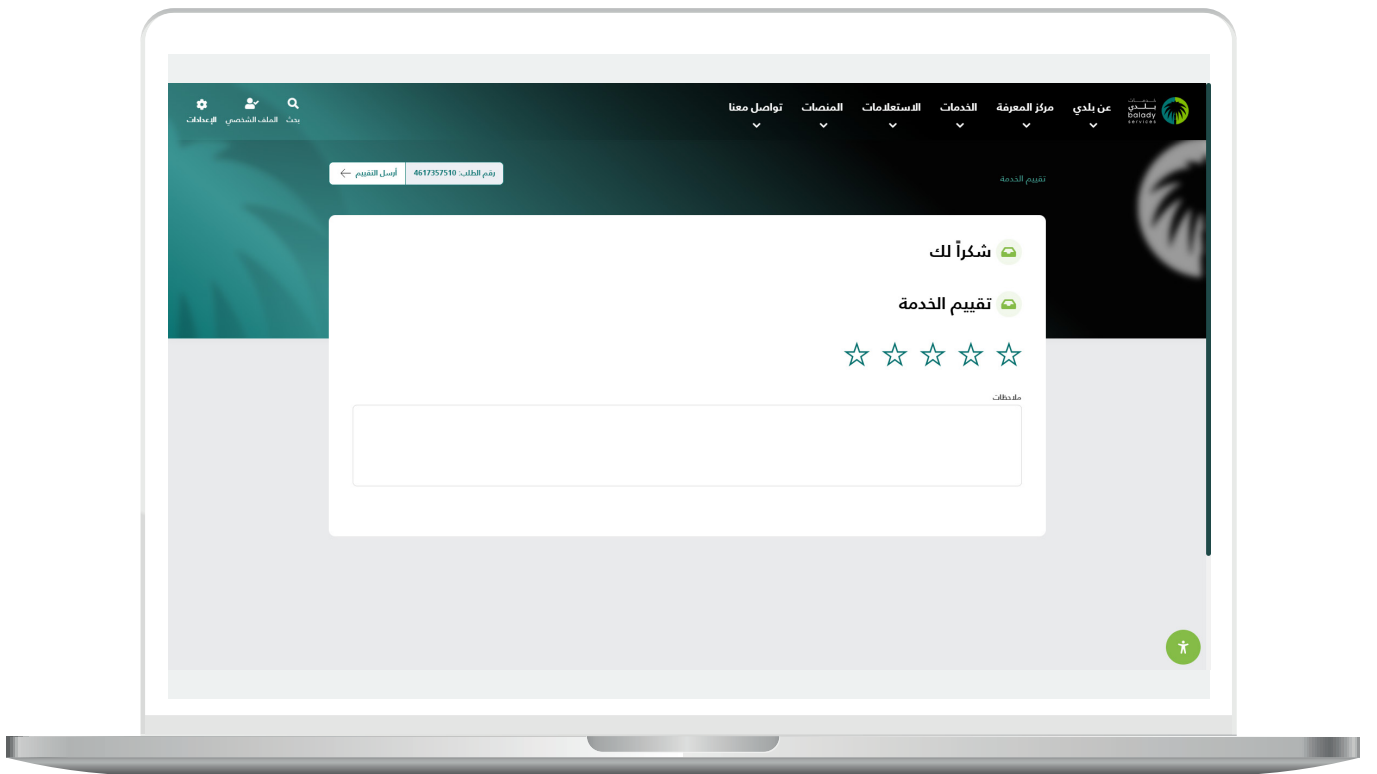


23) ثم يتم حساب تكلفة الرسوم الإجمالية وإظهارها للمستخدم، كما في الشكل التالي.

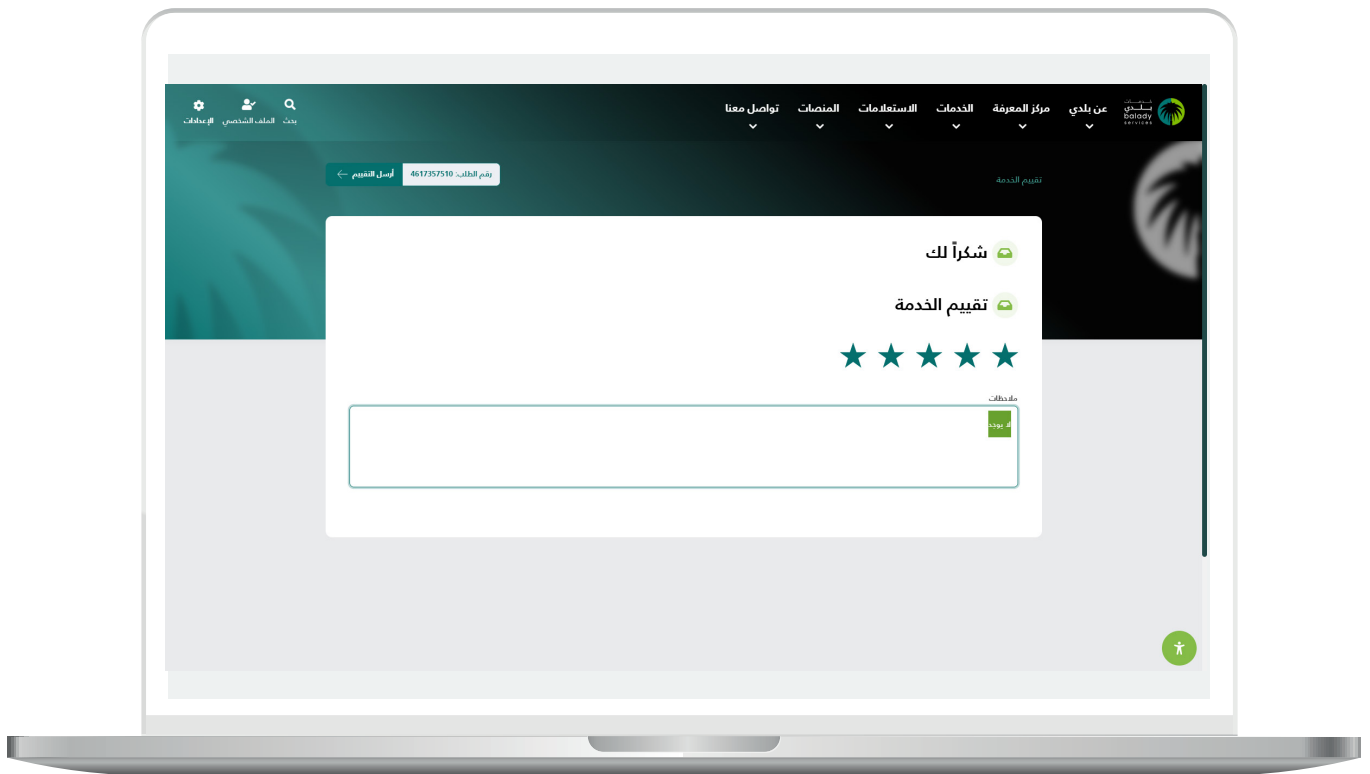
ثم يتم بعد ذلك الضغط على الزر (إرسال الطلب للبلدية)، مع إمكانية حفظ الطلب كمسودة من خلال الزر (حفظ كمسودة)، وإمكانية الرجوع للمرحلة السابقة من خلال الزر (رجوع).



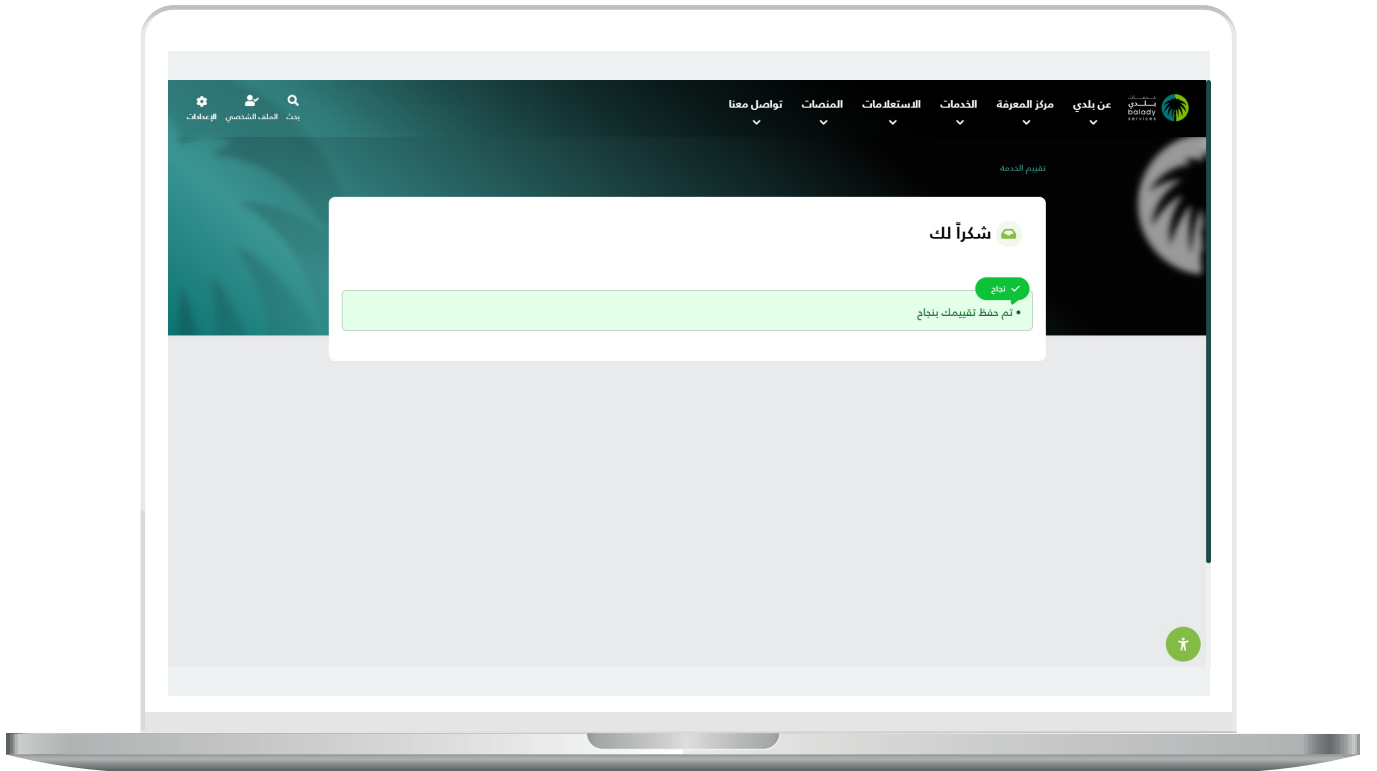
24) وبعدها يسمح النظام للمستخدم بتقييم الخدمة من خلال اختيار عدد النجوم الظاهرة له، وإدخال قيمة الحقل (ملاحظات).



(25) ثم الضغط على الزر (أرسل التقييم)، كما في الشكل أدناه.



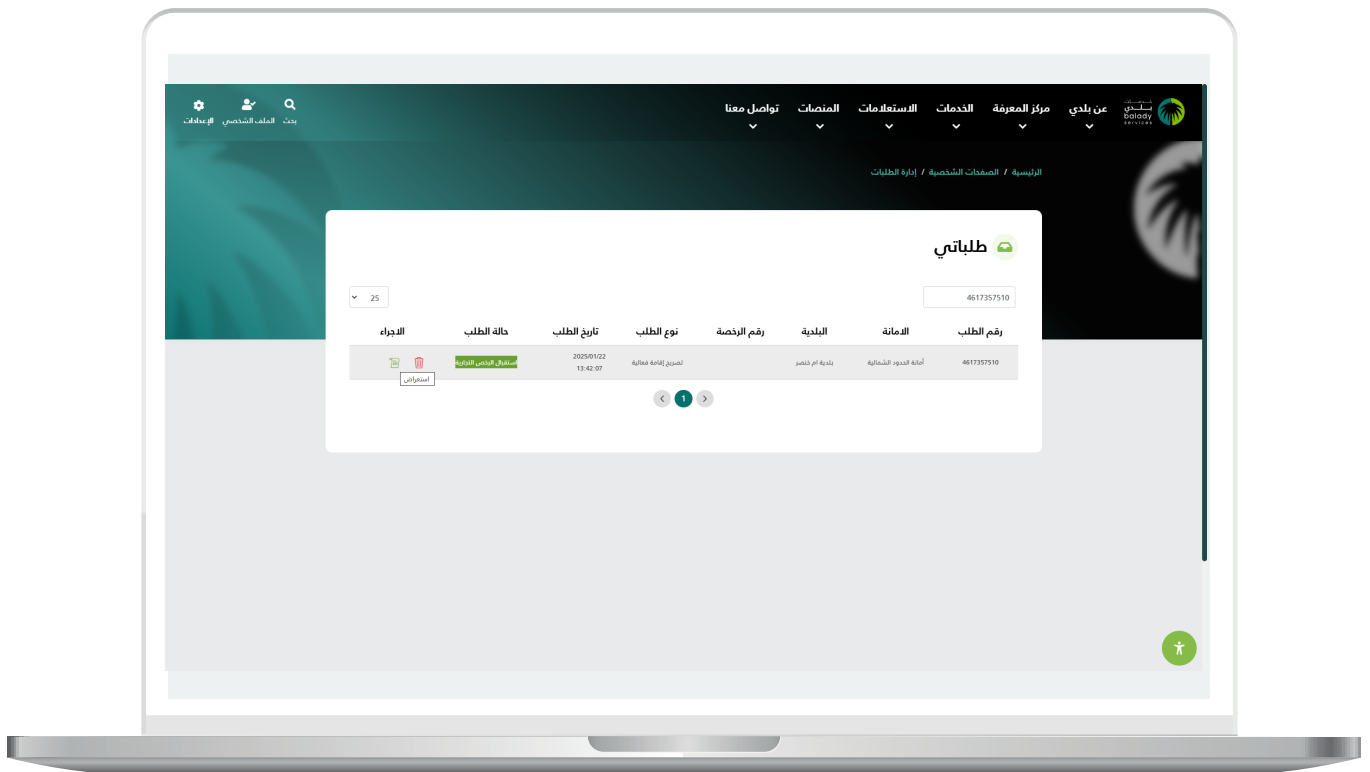
26) وبعدها يتم حفظ التقييم بنجاح مع إظهار رسالة تأكيد تفيد بذلك، كما في الشكل أدناه.



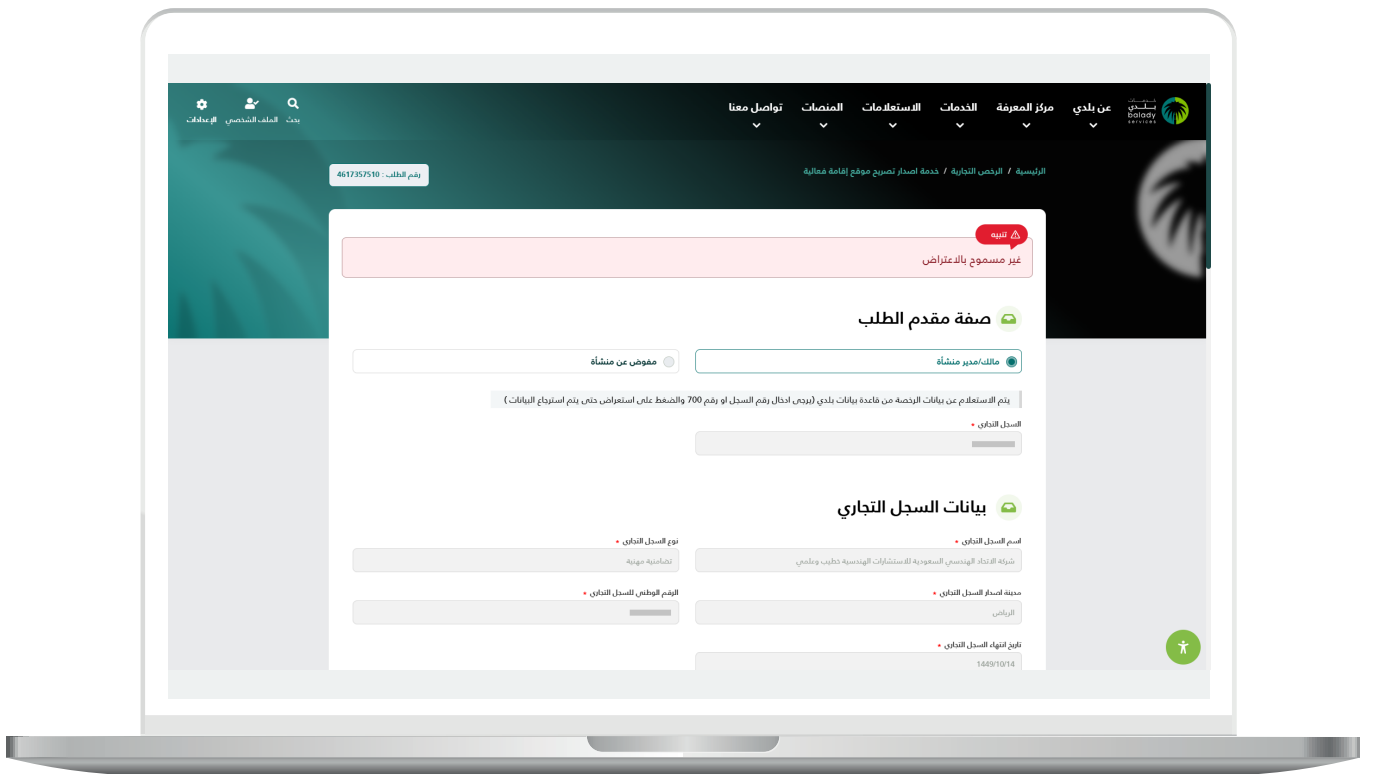
(27) ثم يتم نقل المستخدم لشاشة (طلباتي) لمتابعة الطلب كما في الشكل أدناه.

ملاحظة:

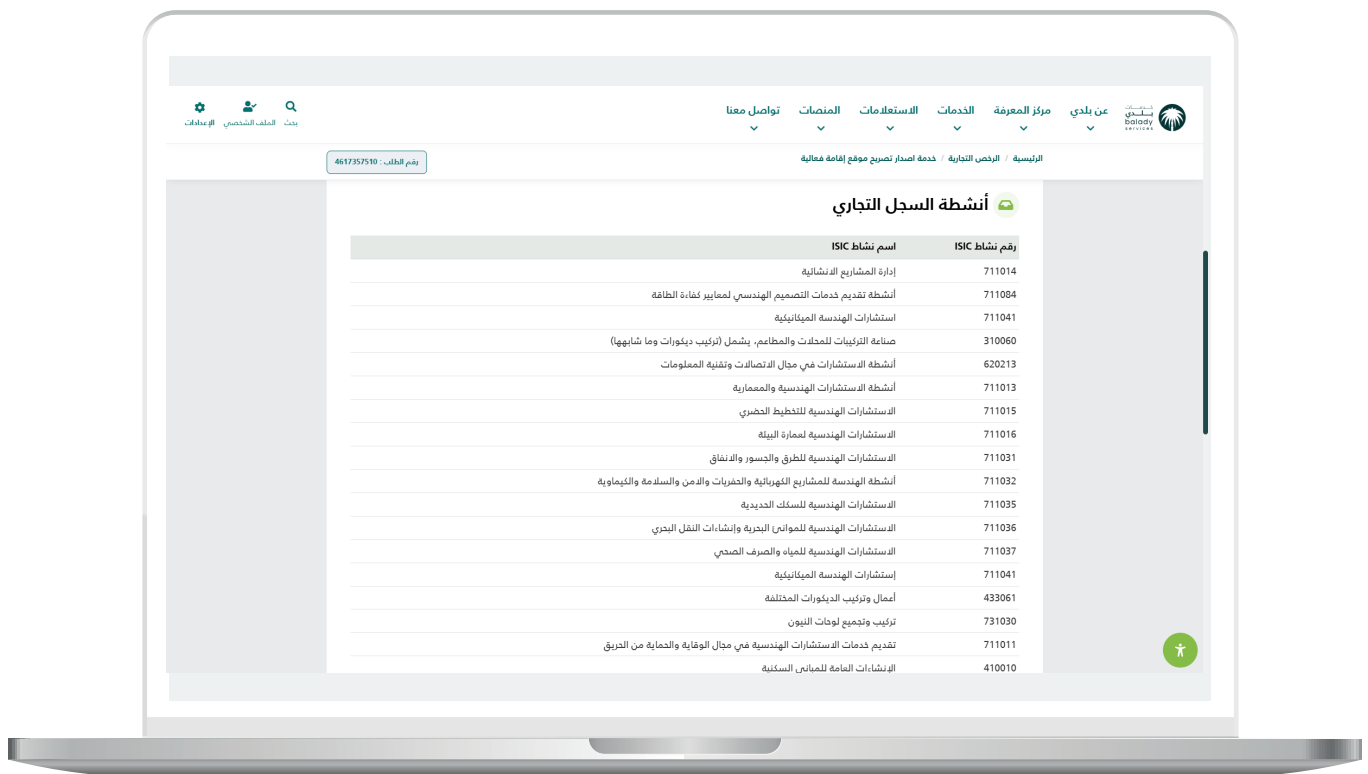
في حال اعتماد (طلب إلغاء الرخصة التجارية) يتم بشكل استباقي (إلغاء تصريح موقع إقامة فعالية).



28) وبعد الضغط على رمز الورقة في عمود (الإجراء) يتم عرض تفاصيل الطلب كما في الشكل التالي.



(29) الجزء الثاني من شاشة تفاصيل الطلب.



(30) الجزء الثالث من شاشة تفاصيل الطلب.

الرئيسية / الرخص التجارية / خدمة إصدار تصريح موقع إقامة فعالية

4617357510 رقم الطلب

بيانات الفعالية

اسم مسؤول الفعالية:

دول مسؤول الفعالية:

مستند الفعالية:

تاريخ بداية الفعالية:

تاريخ نهاية الفعالية:

وصف تفصيلي للفعالية (2000 حرف):

بيانات الموقع الجغرافي

البلدية:

المنطقة:

الشارع:

الحي:

الجهة / الجهات الحكومية ذات العلاقة

رقم التواصل المباشر 199040 |
العناية بالعملاء @Balady_CS |