

بسم الله الرحمن الرحيم

المملكة العربية السعودية
وزارة الشؤون البلدية والقروية والإسكان

وزارة الشؤون البلدية
والقروية والإسكان


Ministry of Municipal & Rural Affairs & Housing



دليل المستخدم لخدمة إلغاء الشهادة الصحية

المركز البلدي للتحويل الرقمي

أولاً: الدُّخول إلى النِّظام

١) بعد الدخول إلى رابط النظام تظهر الشاشة التالية، حيث يتم إدخال بيانات المستخدم (رقم الهوية/الإقامة، كلمة المرور، كود الأمان)، ثم يتم الضغط على الزر (تسجيل الدخول). مع إمكانية تغيير كود الأمان من خلال الضغط على الشكل .

تسجيل الدخول

النفاذ الموحد لوزارة الشؤون البلدية والقروية والإسكان

رقم الهوية/الإقامة

كلمة المرور

استعادة كلمة المرور

401672

تسجيل الدخول

ليس لديك حساب؟ أنشئ حساب جديد

أو

عن طريق حسابك في منصة النفاذ الوطني الموحد

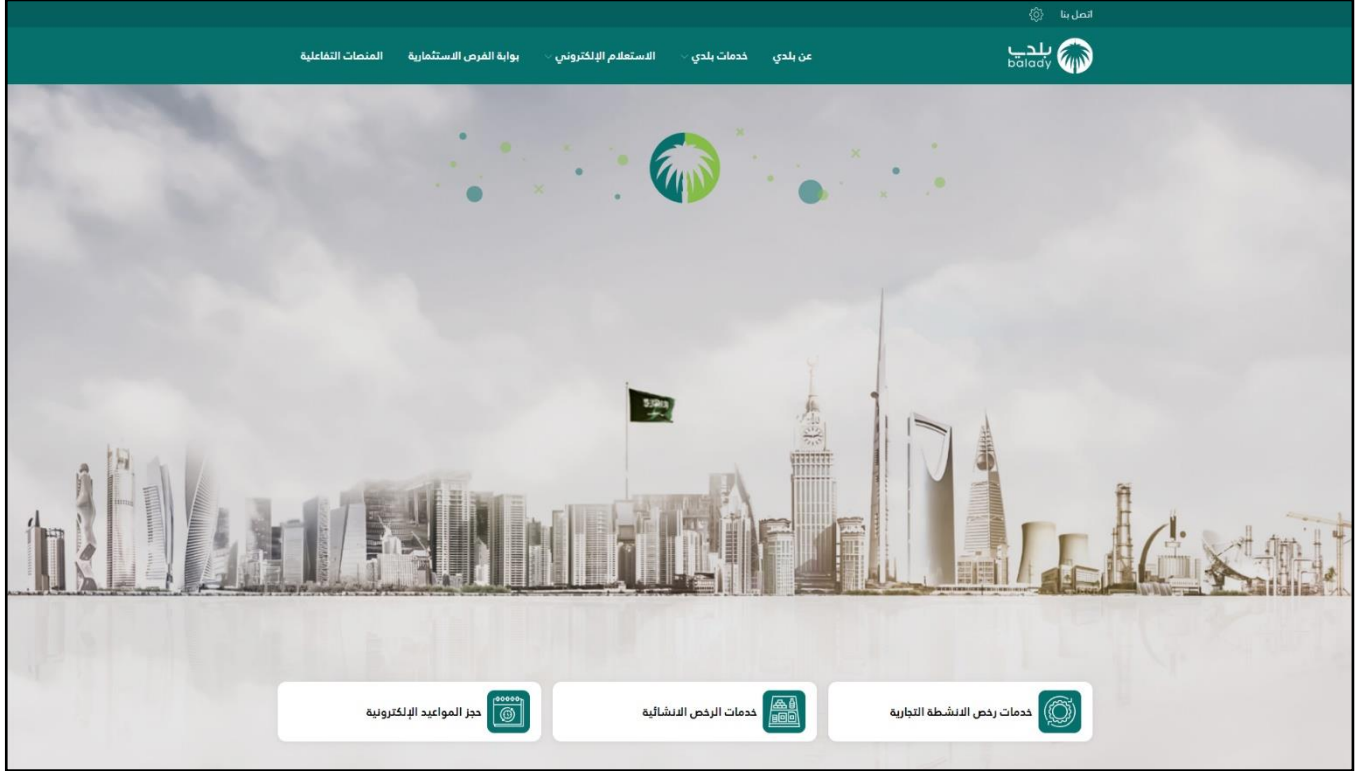
NIC

جميع الحقوق محفوظة - وزارة الشؤون البلدية والقروية والإسكان © 2021

٢) وبعدها يتم إرسال كود التحقق على جوال المستخدم ليتم إدخاله في الحقل (كود التحقق)، ثم الضغط على الزر (دخول) كما في الشاشة التالية.



٣) وبعد الدخول إلى منصة بلدي، تظهر الشاشة الرئيسية للمنصة كما في الشكل أدناه.



ثانياً: خطوات طلب الخدمة

١) ومن قائمة (خدمات بلدي) يتم اختيار الخيار (خدمات الشهادات الصحية) كما في الشكل التالي.

The screenshot shows the Balady app interface. At the top, there is a navigation bar with the Balady logo and the text 'عن بلدي' (From Balady). Below the navigation bar, there is a menu with the following items: 'تصفح وإكتشف' (Browse and Discover), 'طلباتي و رخصي' (My Requests and Licenses), 'خدمات رخص الأنشطة التجارية' (Commercial Activity License Services), 'خدمات الرخص الإنشائية' (Construction License Services), 'منصة رسم إشغال مرافق الإيواء' (Accommodation Facility Occupancy Platform), 'حجز المواعيد الإلكترونية' (Electronic Appointment Booking), 'منصة رخص الحفريات' (Excavation License Platform), 'الأراضي والمخططات والمنح' (Land, Plans, and Grants), 'منصة رسم تقديم منتجات التبغ' (Tobacco Product Submission Platform), 'خدمات الشهادات الصحية' (Health Certificate Services), 'التفويض البلدي الإلكتروني' (Electronic Municipal Delegation), 'نظام تصنيف المقاولين' (Contractor Classification System), and 'خدمات أخرى' (Other Services). The 'خدمات الشهادات الصحية' item is highlighted with a red box and a red arrow. Below the menu, there is a user profile section with the following fields: 'نوع الهوية' (Identity Type) - مقيم (Resident), 'رقم الهوية' (Identity Number) - [Redacted], 'الجنس' (Gender) - ذكر (Male), 'الجنسية' (Nationality) - [Redacted], and 'مصدر الهوية' (Identity Source) - 1. There is also a 'مستخدم مواطن' (Citizen User) section with a 'تعديل الملف الشخصي' (Edit Profile) button. The URL at the bottom is 'https://apps.balady.gov.sa/UsersMgmt/#'.







٢) ثم يتم الضَّغَط على الخيار (إلغاء شهادة صحية) كما في الشَّكل التالي.

عن بلدي خدمات بلدي الاستعلام الإلكتروني بوابة الفرص الاستثمارية المنصات التفاعلية

بلدي balady

الرئيسية / بلدي خدمات إلكترونية

خدمات الشهادات الصحية

 تجديد شهادة صحية	 إصدار شهادة صحية	 الاستعلام عن فاتورة طلب شهادة صحية
 إلغاء الشهادة الصحية (القديمة)	 طباعة الشهادة الصحية الرقمية	 إلغاء شهادة صحية

الرقم المباشر 199099

رؤية VISION
2030
المملكة العربية السعودية
KINGDOM OF SAUDI ARABIA

٣) وبعدها تظهر الشاشة أدناه، حيث يقوم المستخدم بالضغط على الزرّ (إبدأ الخدمة) لبدء إجراءات التّقديم للخدمة.

عن بلدي خدمات بلدي الاستعلام الإلكتروني بوابة الفرص الاستثمارية المنصات التفاعلية

بلدي balady

الرئيسية / خدمات الشهادات الصحية

إلغاء شهادة صحية

متطلبات الخدمة

يتم إلغاء شهادة مزاولة العمل فوراً حيث يقوم مقدم الطلب العامل أو ممثل المنشأة بالدخول على منصة بلدي واختيار خدمة شهادة مزاولة العمل ثم اختيار خدمة إلغاء شهادة مزاولة العمل

أبدأ الخدمة

- عن الخدمة
- خطوات التقديم
- المتطلبات
- الاشتراطات و الموافقات الحكومية
- ملاحظات / تنبيهات
- اتفاقية استخدام

دليل المستخدم لا يوجد	رسوم الخدمة مجانية
وقت تنفيذ الخدمة	الفرامات والجزاءات لا يوجد

خطوات التقديم

٤) وبعدها يتم نقل المستخدم لأسفل الشاشة كما في الشكل أدناه، وبعد اختيار مربع الإقرار، يقوم النظام بإظهار الزر (إبدأ الخدمة) ليقوم المستخدم بالضغط عليه.

The screenshot shows the Balady website interface. At the top, there is a navigation bar with the text 'تسجيل الدخول' (Login) and 'اتصل بنا' (Contact Us). Below this, there are several menu items: 'عن بلدي' (About My Municipality), 'خدمات بلدي' (My Municipality Services), 'الاستعلام الإلكتروني' (Electronic Inquiry), 'بوابة الفرص الاستثمارية' (Investment Opportunities Portal), and 'المنصات التفاعلية' (Interactive Platforms). The main content area features a section titled 'اتفاقية استخدام نظام بلدي للخدمات الإلكترونية' (Balady System Electronic Services Usage Agreement). This section includes a checkbox for 'أقر على صحة المعلومات وأتني اطلعت على إتفاقية خصوصية و سياسة الخدمات الالكترونية والاشتراطات الخاصة بالخدمة وفي حال عدم الامتثال فمن حق الأمانة / البلدية اتخاذ الإجراءات القانونية والنظامية' (I agree to the accuracy of the information and that I have read the privacy policy and electronic services policy and the special conditions of the service, and in the event of non-compliance, the authority / municipality has the right to take legal and regulatory measures). Below this, there is a button labeled 'إبدأ الخدمة' (Start Service), which is highlighted with a red box and a red arrow pointing to it. To the right of the main content area, there is a sidebar with a list of links: 'عن الخدمة' (About the Service), 'خطوات التقديم' (Application Steps), 'المتطلبات' (Requirements), 'الاشتراطات و الموافقات الحكومية' (Governmental Conditions and Approvals), 'ملاحظات / تنبيهات' (Notes / Warnings), and 'اتفاقية استخدام' (Usage Agreement). At the bottom of the page, there is a dark green footer with the text 'الرقم المباشر 199099' (Direct Number 199099) and the Balady logo. The footer also contains a grid of links under the heading 'بلدي' (My Municipality), including 'عن بلدي' (About My Municipality), 'أدلة المستخدمين' (User Guides), 'روابط هامة' (Important Links), 'سياسة بلدي' (My Municipality Policy), 'سياسة الخصوصية' (Privacy Policy), 'سياسة إدارة المحتوى' (Content Management Policy), 'الشروط والأحكام' (Terms and Conditions), 'خدمات بلدي' (My Municipality Services), 'خدمات إلكترونية' (Electronic Services), 'الاستعلام الإلكتروني' (Electronic Inquiry), and 'بوابة الفرص الاستثمارية' (Investment Opportunities Portal).

٥) وبعدها يتم التحقق من رقم جوال المستخدم من خلال إدخال قيمة الحقل (رقم الجوال) ثم الضغط على الزرّ (تحقق) كما في الشّكل أدناه.

عن بلدي خدمات بلدي الاستعلام الإلكتروني بوابة الفرص الاستثمارية المنصات التفاعلية

الشهادات الصحية / إلغاء شهادة محبة

بيانات مقدم الطلب

إسم مقدم الطلب

رقم الجوال: *

تحقق

سوف يتم استلام جميع الاشعارات على رقم الجوال المسجل في النظام

صفة مقدم الطلب

مفوض مالك/مدير منشأة عن نفسه

٦) وبعد التحقق من رقم الجوال يتم إظهار رسالة تفيد بذلك، كما في الشَّكل أدناه.

عن بلدي خدمات بلدي الاستعلام الإلكتروني بوابة الفرص الاستثمارية المنصات التفاعلية

الشهادات الصحية / إلغاء شهادة صحية

بيانات مقدم الطلب

إسم مقدم الطلب
رقم الجوال: *

شكراً , تم التحقق بنجاح. ✓

سوف يتم استلام جميع الاشعارات على رقم الجوال المسجل في النظام

صفة مقدم الطلب

مفوض مالك/مدير منشأة عن نفسه

٧) ثم يتم اختيار صفة مقدم الطلب كما في الشكل أدناه، ويضم الخيارات التالية (عن نفسه، مالك/مدير منشأة، مفوض)، حيث يعرض النظام أرقام الشهادات الصحية، ثم يختار المستخدم الشهادة الصحية المراد إلغاؤها، ويضغط على الزر (التقدم للطلب).

عن بلدي خدمات بلدي الاستعلام الإلكتروني بوابة الفرص الاستثمارية المنصات التفاعلية

الشهادات الصحية / إلغاء شهادة صحية

بيانات مقدم الطلب

إسم مقدم الطلب

رقم الجوال: *

شكراً , تم التحقق بنجاح.

سوف يتم استلام جميع الاشعارات على رقم الجوال المسجل في النظام

صفة مقدم الطلب

مفوض مالك/مدير منشأة **عن نفسه**

رقم الشهادة الصحية 42052721188

رقم الشهادة الصحية 42052721188

الامانة أمانة الحدود الشمالية

هوية المالك

تاريخ الانتهاء 1440/05/08

التقدم للطلب

٨) وبعدها يتم نقل المستخدم لشاشة التقييم، حيث يختار عدد النجوم حسب التقييم كما في الشاشة أدناه، ثم يقوم بإدخال قيمة الحقل (ملاحظات) ثم يضغط على الزر (أرسل التقييم). كما يمكنه طباعة الشهادة والاطلاع عليها من خلال الضغط على الزر (صفحة طلباتي).

عن بلدي خدمات بلدي الاستعلام الإلكتروني بوابة الفرص الاستثمارية المنصات التفاعلية

خدمات الرخص التجارية / تقييم الخدمة

أرسل التقييم ←

شكراً لك
رقم الطلب: 4210494632

عزيزي المستفيد ... تم إلغاء الشهادة الصحية
طباعة الشهادة والإطلاع عليها من فضلك الذهاب إلى صفحة طلباتي

تقييم الخدمة

ملاحظات

١١




٩) وفي حال الضغط على الزر (صفحة طلباتي) يمكن للمستخدم طباعة الشهادة الصحية كما يلي، حيث يتم الضغط على الزر (طباعة).

عن بلدي خدمات بلدي الاستعلام الإلكتروني بوابة الفرص الاستثمارية المنصات التفاعلية

خدمات الرخص / طلباتي

طلباتي

424736659

رقم الطلب	الامانة	البلدية	رقم الرخصة	نوع الطلب	تاريخ الطلب	حالة الطلب	أدوات
424736659	أمانة الحدود الشمالية	أمانة الحدود الشمالية	42052721188	إلغاء شهادة صحية	14:12:28 2020/12/23	منتهى	  

التالي 1 السابق

طباعة

استعراض

١٠) وبعد طباعة الشهادة الصحية تظهر كما يلي.





شهادة صحية

رقم الهوية	الاسم
XXXXXXXXXX	XXXXXXXXXX
الجنسية	الجنس
سوريا	ذكر
المهنة	رقم الشهادة الصحية
احصالي دعم فني	42072699890
تاريخ نهاية الشهادة الصحية	تاريخ إصدار الشهادة الصحية
1443/07/17	1442/07/17
رقم رخصة المنشأة	اسم المنشأة
41082148982	رخصة ايس
تاريخ انتهاء البرنامج التثقيفي	نوع البرنامج التثقيفي
1443/05/01	برنامج 1

 مركز الدعم الفني 940
[Balady_cs](#) [saudimomra](#) [www.balady.gov.sa](#)



تعليمات وإرشادات

- شهادة صحية تجدد سنوياً.
- يسمح لها العمل بالعمل في جميع منشآت الغذاء والصحة العامة التي تشرف عليها الوزارة (الأمانات) وفق المهنة.
- يلتزم حامل هذه الشهادة بإجراء فحص طبي عند عودته من الخارج قبل البدء بهارسة العمل.
- لا تعتبر الشهادة إثبات هوية.